



2021-YKS

Değerlendirme Raporu



2021 YKS

Değerlendirme Raporu

Hazırlayanlar

Prof. Dr. İsmail AKYOL
Prof. Dr. Ahmet Yaşar ÖZBAN
Prof. Dr. Ahmet Ali ÖÇAL
Prof. Dr. Yasin KİŞİOĞLU
Dr. Fulya BARIŞ PEKMEZCİ
Dr. Esin YILMAZ KOĞAR
Dr. Hülya KODAL SEVİNDİR
Dr. Cihan ÜNAL
Öğr. Gör. Mevlüt SEVİNDİR

Sercan DİNARCAN
Yılmaz YÖRÜK

Dil Editörü

Ceren GÜVENSEL ERKAN
Seracettin ERTUĞRUL
Öğr. Gör. Bahrialp TUTAL

Grafik Tasarım

Bülent GÜLER



Değerlendirme Raporları Serisi No: 27
ARALIK 2021

T.C. Ölçme, Seçme ve Yerleştirme Merkezi Başkanlığı (ÖSYM)

Üniversiteler Mahallesi İhsan Doğramacı Bulvarı No: 1
06800 Bilkent / ANKARA
Tel: 444 6796 (ÖSYM) (Çağrı Merkezi)
www.osym.gov.tr

Kısaltmalar

A-DİL	: Ağırlıklı Dil Puanı
A-EA	: Ağırlıklı Eşit Ağırlık Puanı
A-SAY	: Ağırlıklı Sayısal Puanı
A-SÖZ	: Ağırlıklı Sözel Puanı
A-TYT	: Ağırlıklı Temel Yeterlilik Testi Puanı
AYT	: Alan Yeterlilik Testleri
DİL	: Dil Puanı
EA	: Eşit Ağırlık Puanı
OBP	: Ortaöğretim Başarı Puanı
ÖSYM	: Ölçme, Seçme ve Yerleştirme Merkezi
SAY	: Sayısal Puanı
SÖZ	: Sözel Puanı
TÜBİTAK	: Türkiye Bilimsel ve Teknolojik Araştırma Kurumu
TYT	: Temel Yeterlilik Testi
YDT	: Yabancı Dil Testi
YKS	: Yükseköğretim Kurumları Sınavı
Y-DİL	: Yerleştirme Dil Puanı
Y-EA	: Yerleştirme Eşit Ağırlık Puanı
Y-SAY	: Yerleştirme Sayısal Puanı
Y-SÖZ	: Yerleştirme Sözel Puanı
Y-TYT	: Yerleştirme Temel Yeterlilik Testi Puanı

İçindekiler

Sunuş.....	7
Özet.....	9
Giriş.....	10
Sınav Puanlarının Hesaplanması	12
Ortaöğretim Başarı Puanı (OBP)	14
2021-TYT Puanlarının Kullanılması	14
2021-TYT Analizleri.....	16
2021-TYT İstatistikleri.....	18
TYT Doğru Cevap Sayısının Yıllara Göre Dağılımı.....	20
2021-TYT Sorularının Doğru Cevaplanma ve Boş Bırakılma Oranları (%).....	25
2021-AYT Analizleri.....	29
2021-AYT İstatistikleri.....	30
AYT Doğru Cevap Sayısının Yıllara Göre Dağılımı.....	33
2021-AYT Sorularının Doğru Cevaplanma ve Boş Bırakılma Oranları (%).....	37
2021-YDT Analizleri.....	41
2021-YDT İstatistikleri	42
2021-YDT Sorularının Doğru Cevaplanma ve Boş Bırakılma Oranları (%).....	43
2021 YKS Puan Dağılımları	48
2021 YKS Puanlarının Cinsiyete Göre Dağılımları.....	51
Adayların YKS'ye Katılım Sayılarına Göre Puan Dağılımı	52
Adayların 2021 TYT, SAY, SÖZ, EA ve DİL Yerleştirme Puanlarının Mezuniyet Yıllarına Göre Dağılımı	55
Adayların Mezuniyet Durumlarına Göre 2021 TYT, SAY, SÖZ, EA ve DİL Puan Ortalamaları	60
Kaynakça.....	62
Ek 1. Okul Türlerine Göre 2021-TYT, SAY, SÖZ, EA ve DİL Puan İstatistikleri	63
Ek 2. 2021 YKS Sınav Puanlarının Dağılımı (Yığınsal)	79
Ek 3. 2021 YKS Yerleştirme Puanlarının Dağılımı (Yığınsal).....	90
Ek 4. Okul Türlerine Göre TYT, SAY, SÖZ, EA ve DİL Sınav Puanları İstatistikleri	100
Ek 5. Okul Türlerine Göre TYT, SAY, SÖZ, EA ve DİL Yerleştirme Puanları İstatistikleri	102
Ek 6. 2021 YKS Sonucunda Başarı Sırasına Göre Üniversitelere Yerleşen Aday Sayıları	104

Tablolar

Tablo 1: TYT Puan Türünün Hesaplanmasında Testlerin Ağırlıkları (%)	12
Tablo 2: SAY, SÖZ, EA ve DİL Puan Türlerinin Hesaplanmasında Testlerin Ağırlıkları (%)	13
Tablo 3: 2021 Temel Yeterlilik Testi İstatistikleri	18
Tablo 4: TYT'deki Testlerin/Alt Testlerin Ortalama Güçlük Düzeyleri	19
Tablo 5: 2021 Alan Yeterlilik Testleri İstatistikleri	30
Tablo 6: AYT'deki Testlerin/Alt Testlerin Ortalama Güçlük Düzeyleri	32
Tablo 7: 2021 Yabancı Dil Testi İstatistikleri	42
Tablo 8: Adayların TYT, SAY, SÖZ, EA ve DİL Puan Türlerinde Dağılımları	48
Tablo 9: Adayların Almanca, Arapça, Fransızca, İngilizce ve Rusça Dillerine Göre DİL Puanlarının Dağılımları	49
Tablo 10: Adayların 2021 YKS Puanlarının Cinsiyete Göre Dağılımları	51
Tablo 11: Adayların YKS'ye Katılım Sayılarına Göre Puan Dağılımları	52
Tablo 12: Adayların Mezuniyet Durumlarına Göre TYT, SAY, SÖZ, EA ve DİL Puan Ortalamaları	60

Şekiller

Şekil 1:	TYT Oturumundaki Testler/Alt Testler ve Soru Sayıları	11
Şekil 2:	AYT Oturumundaki Testler/Alt Testler ve Soru Sayıları	11
Şekil 3:	2021-TYT'ye Katılan Adayların Okul Türlerine Göre Dağılımı	17
Şekil 4:	Temel Yeterlilik Testi Doğru Cevap Sayısının Yıllara Göre Dağılımı	20
Şekil 5:	TYT Türkçe Testi Doğru Cevap Sayısının Yıllara Göre Dağılımı	21
Şekil 6:	TYT Sosyal Bilimler Testi Doğru Cevap Sayısının Yıllara Göre Dağılımı	22
Şekil 7:	TYT Temel Matematik Testi Doğru Cevap Sayısının Yıllara Göre Dağılımı	23
Şekil 8:	TYT Fen Bilimleri Testi Doğru Cevap Sayısının Yıllara Göre Dağılımı	24
Şekil 9:	TYT Türkçe Testi Sorularının Doğru Cevaplanma ve Boş Bırakılma Oranları (%)	25
Şekil 10:	TYT Sosyal Bilimler Testi Sorularının Doğru Cevaplanma ve Boş Bırakılma Oranları (%)	26
Şekil 11:	TYT Temel Matematik Testi Sorularının Doğru Cevaplanma ve Boş Bırakılma Oranları (%)	27
Şekil 12:	TYT Fen Bilimleri Testi Sorularının Doğru Cevaplanma ve Boş Bırakılma Oranları (%)	28
Şekil 13:	2021-AYT'ye Katılan Adayların Okul Türlerine Göre Dağılımı	29
Şekil 14:	AYT Türk Dili ve Edebiyatı-Sosyal Bilimler-1 Testi Doğru Cevap Sayısının Yıllara Göre Dağılımı	33
Şekil 15:	AYT Sosyal Bilimler-2 Testi Doğru Cevap Sayısının Yıllara Göre Dağılımı	34
Şekil 16:	AYT Matematik Testi Doğru Cevap Sayısının Yıllara Göre Dağılımı	35
Şekil 17:	AYT Fen Bilimleri Testi Doğru Cevap Sayısının Yıllara Göre Dağılımı	36
Şekil 18:	2021-AYT Türk Dili ve Edebiyatı-Sosyal Bilimler-1 Testi Sorularının Doğru Cevaplanma ve Boş Bırakılma Oranları (%)	37
Şekil 19:	2021-AYT Sosyal Bilimler-2 Testi Sorularının Doğru Cevaplanma ve Boş Bırakılma Oranları (%)	38
Şekil 20:	2021-AYT Matematik Testi Sorularının Doğru Cevaplanma ve Boş Bırakılma Oranları (%)	39
Şekil 21:	2021-AYT Fen Bilimleri Testi Sorularının Doğru Cevaplanma ve Boş Bırakılma Oranları (%)	40
Şekil 22:	2021-YDT'ye Katılan Adayların Okul Türlerine Göre Dağılımı	41
Şekil 23:	2021-YDT Almanca Testi Sorularının Doğru Cevaplanma ve Boş Bırakılma Oranları (%)	43
Şekil 24:	2021-YDT Arapça Testi Sorularının Doğru Cevaplanma ve Boş Bırakılma Oranları (%)	44
Şekil 25:	2021-YDT Fransızca Testi Sorularının Doğru Cevaplanma ve Boş Bırakılma Oranları (%)	45
Şekil 26:	2021-YDT İngilizce Testi Sorularının Doğru Cevaplanma ve Boş Bırakılma Oranları (%)	46
Şekil 27:	2021-YDT Rusça Testi Sorularının Doğru Cevaplanma ve Boş Bırakılma Oranları (%)	47
Şekil 28:	2021-TYT Yerleştirme Puanlarının Mezuniyet Yıllarına Göre Dağılımları	55
Şekil 29:	2021-SAY Yerleştirme Puanlarının Mezuniyet Yıllarına Göre Dağılımları	56
Şekil 30:	2021-SÖZ Yerleştirme Puanlarının Mezuniyet Yıllarına Göre Dağılımları	57
Şekil 31:	2021-EA Yerleştirme Puanlarının Mezuniyet Yıllarına Göre Dağılımları	58
Şekil 32:	2021-DİL Yerleştirme Puanlarının Mezuniyet Yıllarına Göre Dağılımları	59

Sunuş

Yükseköğretim kurumlarına geçişte ölçme, seçme ve yerleştirme yapmak amacıyla kurulan Ölçme, Seçme ve Yerleştirme Merkezi (ÖSYM) zamanla farklı aday kitlelerine yönelik YDS, ALES, DGS, TUS, EUS, YDUS, KPSS gibi sınavları da uygulamaya başlamıştır. Bununla birlikte Millî Eğitim Bakanlığı, İçişleri Bakanlığı, Adalet Bakanlığı, Hazine ve Maliye Bakanlığı, Aile, Çalışma ve Sosyal Hizmetler Bakanlığı, Millî Savunma Bakanlığı, Diyanet İşleri Başkanlığı ve Sayıştay Başkanlığı gibi kurumların talepleri doğrultusunda da sınav uygulayan kurumumuz yılda yaklaşık 10 milyon adaya hizmet vermektedir.

Herkes için her yerde olmayı amaçlayan ÖSYM; yaptığı sınavların geçerli, güvenilir ve adil bir şekilde uygulanmasını misyon edinmiştir. Bu amaçla engeli, sağlık sorunu veya özel durumu olan adaylara yönelik çözüm odaklı çalışmalar yürütmektedir. Bu adayların yaşadıkları illerde ve ilçelerde uygun sınav salonları açarak sınavlarının sorunsuz biçimde gerçekleşmesini sağlamak amacıyla buralara merkezden görevliler göndermektedir.

Yaptığı sınav sayısı ve hizmet verdiği aday kitlesinin büyüklüğü bakımından dünya çapında önemli bir kurum olan ÖSYM; 2014 yılında İngilizce ile başlayan elektronik yabancı dil sınavı (e-YDS) uygulamasına Rusça, Arapça, Fransızca, Almanca, İspanyolca, İtalyanca, Yunanca, Bulgarca ve Farsça ile devam etmektedir. ÖSYM; bu hizmeti Ankara, İstanbul, İzmir ve Adana'daki e-sınav merkezlerinde sürdürmekte ve yeni e-sınav merkezleri açmayı hedefleyen çalışmalar yürütmektedir.

2021 Yükseköğretim Kurumları Sınavı (YKS), kurumumuzun uyguladığı sınavların en kapsamlı ve en yüksek sayıda aday katılımına sahip sınavı olmuştur. 26-27 Haziran 2021 tarihlerinde üç oturum hâlinde gerçekleştirilen 2021 YKS, KKTC Lefkoşa Sınav Merkezi dâhil olmak üzere toplam 200 sınav merkezinde uygulanmıştır. Sınavın sağlıklı ve güvenli bir biçimde yürütülmesini sağlamak, ulusal düzeyde yapılacak sınavlarda COVID-19 bulaşma riskini önlemek amacıyla Sağlık Bakanlığı bünyesinde oluşturulan COVID-19 Bilimsel Danışma Kurulu tarafından hazırlanan "COVID-19 Kapsamında Ulusal Sınavlarda Alınması Gereken Önlemler"e ilişkin öneriler doğrultusunda gerekli önlemler alınmış ve sınav binalarının temizliği ve dezenfeksiyonu yapılmıştır. Oturlara katılan tüm adayların ve sınav görevlilerinin elleri dezenfekte edilmiş, kendilerine maske ve dezenfektan içeren mendiller dağıtılmıştır. Aday ve görevliler sosyal mesafe korunarak sınav binalarına alınmıştır. Bütün sınav görevlilerine bir çift eldiven, COVID-19 tanısı bulunan adayların sınava alındığı salon görevlilerine ise ilave olarak yüz koruyucu siperlik ve tek kullanımlık koruyucu önlük verilmiştir. Oturumlar bittikten sonra da adayların ve görevlilerin sosyal mesafe korunarak sınav binalarından çıkışlarını sağlamak için gerekli önlemler alınmış ve yönlendirmeler yapılmıştır. Sonuç olarak 2021 YKS ülkemiz genelinde başarı ile tamamlanmıştır. Daha önceki sınavlarda hazırladığımız değerlendirme raporları gibi, 2021 YKS'ye giren adayların verilerinden elde edilen analiz sonuçları kullanılarak 2021 YKS Değerlendirme Raporu hazırlanmıştır.

Gerçekleştirmiş olduğumuz sınavlara ilişkin hazırladığımız raporlardaki analiz ve değerlendirmelerin, sınavlara yönelik iyileştirmelerin yapılmasına imkân verdiğinin ve sınavların şeffaf bir şekilde uygulandığının göstergesi olduğu kanaatindeyiz. Bu raporlar, ÖSYM'nin temel değerlerinden hesap verebilir olmayı gerçekleştirmenin bir parçasını oluşturmaktadır. Bu amaçla değerlendirme raporlarının yirmi yedincisi olan 2021 YKS Değerlendirme Raporu'nu kamuoyuyla paylaşmaktan mutluluk duymaktayız.

Bu vesile ile sınavların hazırlanmasında, uygulanmasında, değerlendirilmesinde emeği geçenlere ve raporun hazırlanmasına katkı sağlayan Değerlendirme Raporu Çalışma Grubu üyelerine teşekkür ederim. Sınav sonuçlarının tüm öğrencilerimize ve değerli ailelerine hayırlı olmasını dilerim.

Prof. Dr. Halis AYGÜN
ÖSYM Başkanı

Özet

Yükseköğretim Kurumları Sınavı (YKS), yükseköğretim programlarına alınacak öğrencilerin seçimi ve tercihlerine göre yerleştirilebilmeleri amacıyla Ölçme, Seçme ve Yerleştirme Merkezi (ÖSYM) tarafından 2018 yılından itibaren uygulanmakta olan bir sınavdır. YKS; Temel Yeterlilik Testi (TYT), Alan Yeterlilik Testleri (AYT) ve Yabancı Dil Testi (YDT)'nden oluşan ve üç oturumda uygulanan bir sınavdır. TYT oturumu için başvuru yapan 2.592.390 adaydan 2.416.974'ü, AYT oturumuna başvuru yapan 1.781.678 adaydan 1.627.145'i ve YDT oturumuna başvuru yapan 130.491 adaydan 104.917'si sınava girmiştir.

Toplamda 120 sorudan oluşan TYT oturumunda; Türkçe (40 soru), Sosyal Bilimler (20 soru), Temel Matematik (40 soru) ve Fen Bilimleri (20 soru) testleri uygulanmaktadır. Sınavın cevaplanma süresi 135 dakikadır. Doğru cevap sayısı ortalaması; Türkçe Testinde 18,40, Sosyal Bilimler testinde 8,34, Temel Matematik testinde 5,12 ve Fen Bilimleri testinde 3,21 olarak hesaplanmıştır. Toplamda 160 sorudan oluşan AYT oturumunda; Türk Dili ve Edebiyatı-Sosyal Bilimler-1 (40 soru), Sosyal Bilimler-2 (40 soru), Matematik (40 soru) ve Fen Bilimleri (40 soru) testleri uygulanmaktadır.

AYT sınavının cevaplanma süresi 180 dakikadır. İlgili testlerde en az 1 soruyu işaretleleyen adaylar dikkate alındığında doğru cevap sayısı ortalaması; Türk Dili ve Edebiyatı-Sosyal Bilimler-1 testinde 13,47, Sosyal Bilimler-2 testinde 11,44, Matematik testinde 6,19 ve Fen Bilimleri testinde 8,40 olarak hesaplanmıştır. YDT oturumunda; Almanca, Arapça, Fransızca, İngilizce ve Rusça dillerinden sınavlar uygulanmakta ve adaylara başvuru yaparken bildirdikleri yabancı dile ait 80 sorudan oluşan soru kitapçığı verilmektedir. YDT sınavının cevaplanma süresi 120 dakikadır. Doğru cevap sayısı ortalamaları; Almanca testinde 37,27, Arapça testinde 38,32, Fransızca testinde 40,74, İngilizce testinde 39,05 ve Rusça testinde 45,39 olarak hesaplanmıştır.

TYT, SAY, SÖZ, EA ve DİL puan türlerinde adayların puan düzeylerine göre dağılımları incelendiğinde TYT oturumuna katılan adayların %68'inin 150 ve üzeri puan aldığı tespit edilmiştir. AYT oturumuna katılan adayların; SAY, SÖZ, EA ve DİL puan türlerinde 180 ve üzeri puan alanların oranlarının sırası ile %42,85, %60,09, %48,04 ve %80,68 olduğu tespit edilmiştir.

Giriş

Yükseköğretim Kurumları Sınavı (YKS), yükseköğretim programlarına alınacak öğrencilerin seçimi ve tercihlerine göre yerleştirilebilmeleri amacıyla Ölçme, Seçme ve Yerleştirme Merkezi (ÖSYM) tarafından 2018 yılından itibaren uygulanmakta olan bir sınavdır.

2021-2022 eğitim ve öğretim yılında ÖSYM tarafından yapılacak merkezî yerleştirme (TÜBİTAK yarışmalarıyla sınavsız geçiş hakkı edinenler dâhil) veya ilgili kurumlarca yapılacak özel yetenek sınavı sonucu yükseköğretim programlarına yerleştirme işlemine alınacak tüm adaylar, 2021 YKS'ye başvuru yapmak zorundadır. Yükseköğretim Kurumları Sınavı; Temel Yeterlilik Testi (TYT), Alan Yeterlilik Testleri (AYT) ve Yabancı Dil Testi (YDT)'nden oluşan ve üç oturumda uygulanan bir sınavdır. YKS'ye başvuran tüm adayların, Temel Yeterlilik Testi (TYT)'ne katılmaları zorunludur. Diğer oturumlara katılım ise adayların isteğine bağlıdır. Ancak 2020-TYT puanı 200 ve üzeri olan adaylar, istedikleri takdirde 2021-TYT'ye girmeden YKS'nin AYT ve YDT oturumlarına girebilmektedir. 2021 YKS'de SAY, SÖZ, EA veya DİL puanıyla bir lisans programına yerleşmek isteyenlerin (2020-TYT puanı 200 ve üzeri olsa bile) 2021-AYT ve/veya 2021-YDT oturumlarına başvuru yaparak katılmaları zorunludur.

2021 YKS'ye; 2020-2021 öğretim yılında ortaöğretim kurumlarının (lise veya dengi okullar, açık öğretim liseleri) son sınıfında okumakta olan öğrenciler, ortaöğretim kurumlarının son sınıflarında beklemeli durumda bulunan öğrenciler, ortaöğretim kurumlarını bitirmiş olanlar ile ortaöğrenimlerini yurt dışında tamamlayıp öğrenim durumları yukarıdakilerden birine uyan adaylar girebilmektedir.

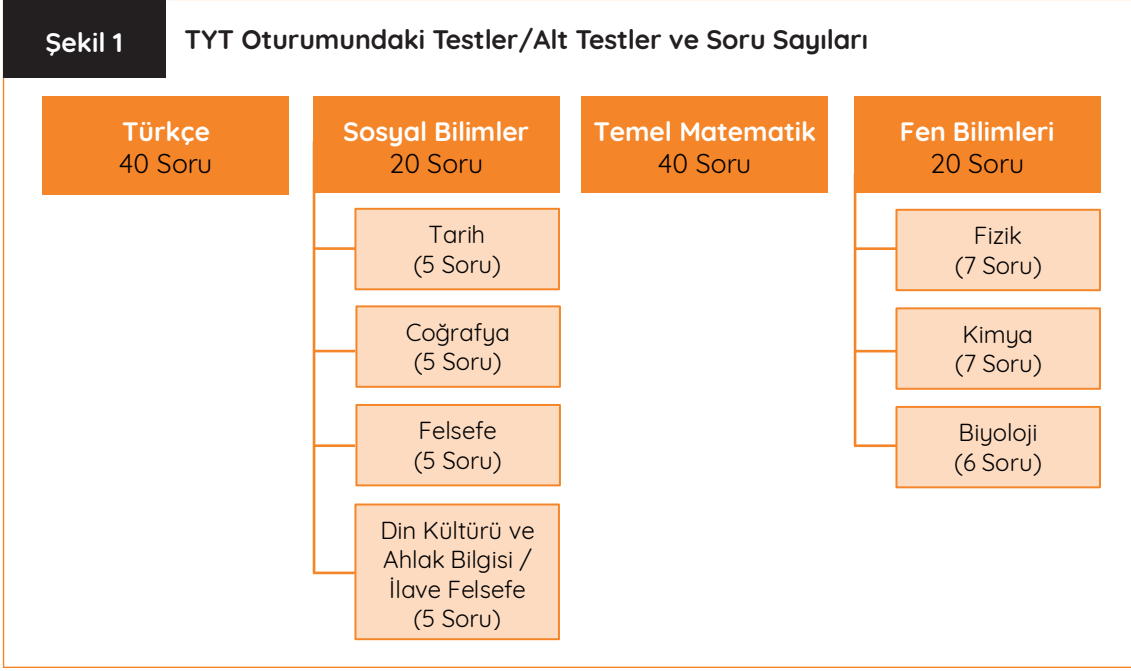
YKS'nin 1. oturumundaki Temel Yeterlilik Testi'nde; Türkçe (40 soru), Sosyal Bilimler (20 soru), Temel Matematik (40 soru) ve Fen Bilimleri (20 soru) testleri uygulanmakta olup toplam 120 soru bulunmaktadır. Sınavın cevaplanma süresi 135 dakikadır. Uygulanan testler ve soru sayılarına ilişkin bilgiler Şekil 1'de verilmiştir.

YKS'nin 2. oturumundaki Alan Yeterlilik Testleri'nde, Türk Dili ve Edebiyatı-Sosyal Bilimler-1 (40 soru), Sosyal Bilimler-2 (40 soru), Matematik (40 soru) ve Fen Bilimleri (40 soru) testleri uygulanmakta olup toplam 160 soru bulunmaktadır. AYT'de adaylar, hesaplanmasını istedikleri puan türü için gerekli olan testleri cevaplamaktadırlar. Sınavın cevaplanma süresi 180 dakikadır. Uygulanan testlere ve soru sayılarına ilişkin bilgiler Şekil 2'de verilmiştir.

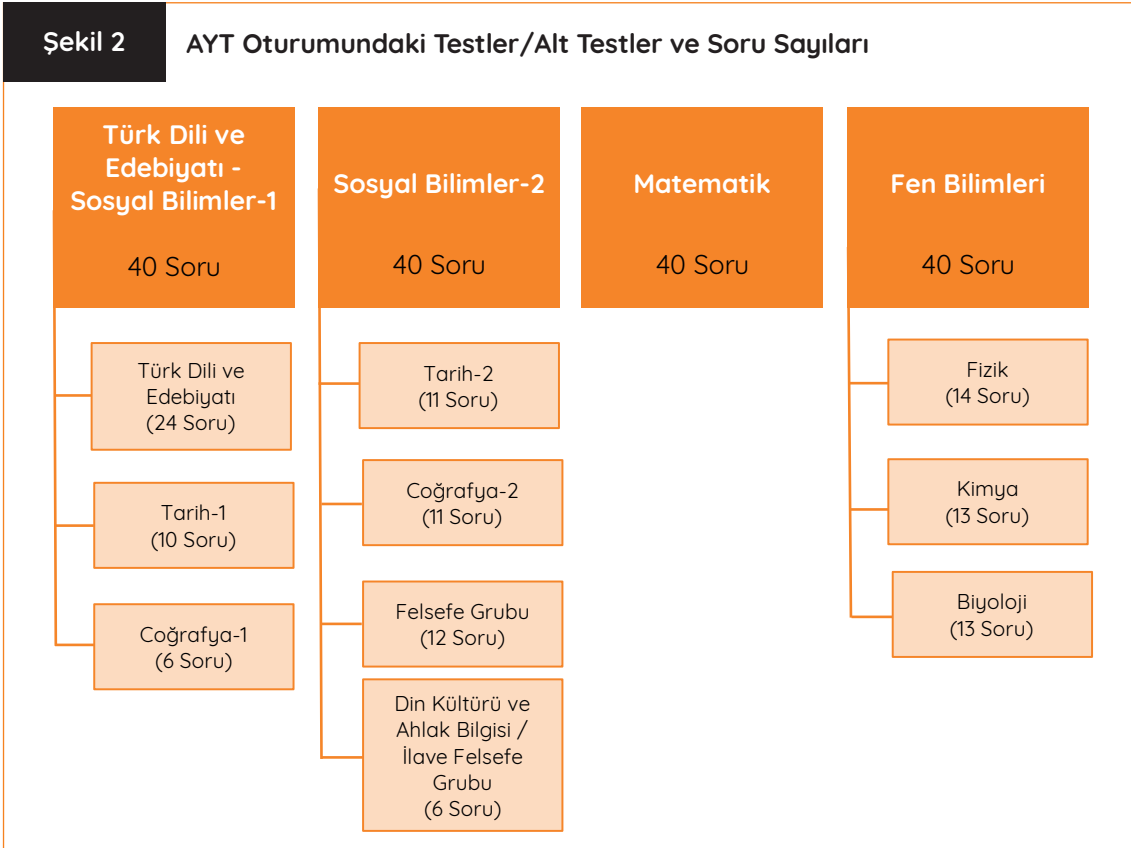
YKS'nin 3. oturumundaki Yabancı Dil Testi; Almanca, Arapça, Fransızca, İngilizce ve Rusça dillerinde yapılmakta olup her dil için ayrı soru kitapçığı bulunmaktadır. Sınavda adaylara, başvuru yaparken bildirdikleri yabancı dile ait 80 sorudan oluşan soru kitapçığı verilmektedir. Sınavın cevaplanma süresi 120 dakikadır.

Ortaöğretim kurumlarında, Din Kültürü ve Ahlak Bilgisi dersini almak zorunda olmayan veya farklı müfredat ile alan adaylar (İmam Hatip Okulları öğrencileri/mezunları hariç), TYT Sosyal Bilimler testinde ve AYT Sosyal Bilimler-2 testinde yer alan Din Kültürü ve Ahlak Bilgisi sorularından muaf tutulmaktadır. Bu adaylar, Din Kültürü ve Ahlak Bilgisi soruları yerine TYT'de ilave Felsefe alanından 5 soruyu ve AYT'de ilave Felsefe Grubu altındaki Felsefe (2 soru), Psikoloji (1 soru), Sosyoloji (2 soru) ve Mantık (1 soru) sorularını cevaplandırmaktadır.

Şekil 1 TYT Oturumundaki Testler/Alt Testler ve Soru Sayıları



Şekil 2 AYT Oturumundaki Testler/Alt Testler ve Soru Sayıları



Sınav Puanlarının Hesaplanması

Sınavda uygulanan testlere verilen cevaplar, her test için ayrı ayrı değerlendirmeye alınmakta ve testlerin her biri için adayların birer standart puanı hesaplanmaktadır. Testlerin standart puanlarının hesaplanmasında öncelikle her adayın testlere verdiği doğru ve yanlış cevapların sayısı belirlenmektedir. Adayın ilgili testten almış ol-

duğu ham puan, adayın doğru cevap sayısından yanlış cevap sayısının dörtte biri çıkarılarak elde edilmektedir. Son sınıfta okumakta olan tüm adayların ilgili testten aldıkları ham puanlar kullanılarak o testin ortalama ve standart sapma değerleri bulunmaktadır. Bu ortalama ve standart sapma değerleri kullanılarak tüm adaylar için ortalaması 50, standart sapması 10 olan standart puanlar hesaplanmaktadır.

Tablo 1

TYT Puan Türünün Hesaplanmasında Testlerin Ağırlıkları (%)

Puan Türü	Türkçe	Sosyal Bilimler	Temel Matematik	Fen Bilimleri
TYT	33	17	33	17

TYT’de hesaplanan standart puanlar ve Tablo 1’de yer alan ağırlıklar kullanılarak adayların ağırlıklı puanları (A-TYT) hesaplanmaktadır. A-TYT puanının hesaplanabilmesi için adayların Temel Matematik testi veya Türkçe Testinden en az 0,5 ham puan almış olmaları gerekmektedir. Yalnızca bu koşulları sağlayan adaylar için A-TYT puanı hesaplanmaktadır. A-TYT puanı kendi içinde en küçüğü 100, en büyüğü 500 olan puanlara dönüştürülerek TYT puanı oluşturulmaktadır. A-TYT puanı TYT puanına, Temel Matematik ve Türkçe testlerinin her birinden 5 ham puan, Sosyal Bilimler ve Fen Bilimleri testlerinin her birinden 2,5 ham puan alan adayların TYT puanı 150 olacak şekilde dönüştürülmektedir.

AYT ve YDT’de hesaplanan standart puanlar ve Tablo 2’de yer alan ağırlıklar kullanılarak adayların ağırlıklı puanları (A-SAY, A-SÖZ, A-EA, A-DİL)

hesaplanmaktadır. Ağırlıklı puanların hesaplanabilmesi için adayların 2021 YKS kılavuzundaki Tablo 1’de belirtilen ilgili testlerin en az birinden 0,5 veya daha fazla ham puan almış olmaları gerekmektedir. Yalnızca bu koşulları sağlayan adaylar için ağırlıklı puanlar hesaplanmaktadır. A-SAY, A-SÖZ, A-EA ve A-DİL puanlarının her biri kendi içinde en küçüğü 100, en büyüğü 500 olan puanlara dönüştürülerek SAY, SÖZ, EA ve DİL puanları oluşturulmaktadır. Ağırlıklı puanlar; SAY, SÖZ, EA ve DİL puanlarına, ilgili testlerin her birinden soru sayısının %20’si oranında ham puan alan adayların SAY, SÖZ, EA ve DİL puanı 180 olacak şekilde dönüştürülmektedir. TYT puanı olmayan, TYT puanı hesaplanmayan veya TYT puanı 150’nin altında olan adayların, AYT ve/veya YDT’ye girmiş olsalar da SAY, SÖZ, EA ve DİL puanları hesaplanmamaktadır.

TYT'de 150 ve üzeri puan alan adaylar, TYT puanıyla merkezi yerleştirme ile öğrenci alan yükseköğretim ön lisans programlarını tercih edebilmektedir. TYT'de 150 ve üzeri puan alan adaylardan SAY, SÖZ, EA, DİL puanları 180 ve üzeri olanlar, bu puan türleriyle öğrenci alan lisans programları ile birlikte TYT puanıyla öğrenci alan ön lisans programlarını da tercih edebilmektedir. TYT'de 150 ve üzeri puan alan aday-

lardan SAY, SÖZ, EA, DİL puanları 180'den küçük olan adayların sadece ön lisans programlarını tercih etme hakları bulunmaktadır. Bu adayların; SAY, SÖZ, EA ve DİL puanıyla öğrenci alan lisans programlarını tercih etme hakları yoktur. Özel yetenek sınavıyla öğrenci alan yükseköğretim programlarına başvurabilmek için de TYT puanının 150 ve üzeri (engelli öğrenciler için 100 ve üzeri) olması gerekmektedir.

Tablo 2		SAY, SÖZ, EA ve DİL Puan Türlerinin Hesaplanmasında Testlerin Ağırlıkları (%)					
Oturum	Test	Alt Test	SAY	SÖZ	EA	DİL	
TYT			40	40	40	40	
AYT	Türk Dili ve Edebiyatı - Sosyal Bilimler-1 Testi	Türk Dili ve Edebiyatı	-	18	18	-	
		Tarih-1	-	7	7	-	
		Coğrafya-1	-	5	5	-	
	Sosyal Bilimler-2 Testi	Tarih-2	-	8	-	-	
		Coğrafya-2	-	8	-	-	
		Felsefe Grubu	-	9	-	-	
		Din Kültürü ve Ahlak Bilgisi/ İlave Felsefe Grubu	-	5	-	-	
	Matematik Testi	Matematik	30	-	30	-	
	Fen Bilimleri Testi	Fizik	10	-	-	-	
		Kimya	10	-	-	-	
Biyoloji		10	-	-	-		
YDT			-	-	-	60	

Ortaöğretim Başarı Puanı (OBP)

Adayların YKS yerleştirme puanları hesaplanırken ortaöğretimde 100 üzerinden alınan diploma notu, 5 ile çarpılarak Ortaöğretim Başarı Puanı (OBP) oluşturulmaktadır. Böylece en düşük diploma notu olan 50 için OBP 250, en yüksek diploma notu olan 100 için ise OBP 500 olmaktadır. Diploma notu bildirilmeyen adaylar ile diploma notu 50'nin altında olan adayların diploma notları, 50 olarak değerlendirmeye alınmaktadır.

Adayların YKS yerleştirme puanları hesaplanırken her adayın OBP'si 0,12 katsayısı ile çarpılmakta ve elde edilen bu değer, adayın sınav puanlarına eklenmektedir. TYT puanı 150'nin altında olan adaylar için yerleştirme puanı (Y-TYT) hesaplanmamaktadır. SAY, SÖZ, EA ve DİL puanı 180'in altında olan adaylar için ilgili yerleştirme puanı (Y-SAY, Y-SÖZ, Y-EA, Y-DİL) hesaplanmamaktadır.

TYT puanı olmayan, TYT puanı hesaplanmayan veya TYT puanı 150'nin altında olan adaylar, AYT ve/veya YDT'ye girmiş olsalar da SAY, SÖZ, EA ve DİL için sınav/yerleştirme puanları (Y-SAY, Y-SÖZ, Y-EA ve Y-DİL) hesaplanmamaktadır. TYT puanı 150'nin üstünde olan adaylardan AYT ve/veya YDT'ye giren ve cevaplamış oldukları testlere bağlı olarak 180 ve üzeri puan alanların ilgili yerleştirme puanları hesaplanmaktadır.

Bir mesleğe yönelik program uygulayan ortaöğretim kurumları mezunlarının, 2021 YKS kılavuzundaki Tablo 3A, Tablo 3B.1 ve Tablo 3C'de belirtilen yükseköğretim ön lisans/lisans programına yerleştirilirken OBP'nin 0,06 katsayısı ile

çarpımından elde edilecek ek puanları da yerleştirme puanlarına eklenmektedir. Ek puan alacak adayların ön lisans programları için TYT'den 150 veya daha yüksek puan almış olmaları, lisans programları için ilgili puan türünde 180 veya daha yüksek puan almış olmaları gerekmektedir.

2020-YKS puanları ile bir yükseköğretim programına yerleştirilen veya özel yetenek sınavı sonucu bir yükseköğretim kurumuna kayıt olan adaylar, 2021 YKS puanları ile bir yükseköğretim programına yerleştirilirken OBP'ye uygulanacak katsayılar yarıya düşürülmektedir. 2020-YKS'de bir yükseköğretim programına yerleştirildiği hâlde belirtilen tarihe kadar ortaöğretim kurumundan mezun olamadığı için yerleştirildiği programa kayıt yaptıramayan adaylardan, 2021 YKS'ye başvuranların OBP'lerinin çarpılacağı katsayılar yarıya düşürülmemektedir.

2021-TYT Puanlarının Kullanılması

2020-TYT sınav puanı 200 ve üzeri olan adayların, sınavdaki başarı sıraları dikkate alınarak yüzdeler dilim değerleri hesaplanmaktadır. Adayın ilgili yıldaki başarı sırasının, aynı yıldaki TYT puanı 200 ve üzeri olan aday sayısına oranının 100 ile çarpılmasıyla elde edilen sayısal değer, adayın "yüzdeler dilim değeri" olarak adlandırılmaktadır. 2021-TYT sınav puanı 200 ve üzeri olan adayların başarı sıraları dikkate alınarak yüzdeler dilim değerleri aynı şekilde hesaplanmaktadır.

2020-TYT sınav puanı 200 ve üzeri olan adayların yüzdeler dilim değerleri referans alınarak aday-

ların sınav puanları, 2021-TYT’de bu yüzdeler dilim deęerlerine karşılık gelen 200-500 puan aralığındaki puanlara dönüştürülmektedir. Bu puan, “Dönüştürülmüş Puan” olarak adlandırılmaktadır. Dönüştürülmüş Puanlar, 200-500 puan aralığında olmak üzere, adayların 2021-TYT sınav puanlarından daha yüksek veya daha düşük olabilmektedir. Hem 2020-TYT sınavına girerek Dönüştürülmüş Puanı olan, hem de

2021-TYT sınav puanı bulunan bir adayın yüksek olan puanı, adayın 2021-TYT nihai Sınav Puanı olmaktadır. 2020-TYT sınav puanı 200 ve üzeri olup 2021-TYT sınav puanı olmayan bir adayın Dönüştürülmüş Puanı, adayın 2021-TYT nihai Sınav Puanı olmaktadır. Bütün adayların başarı sıraları, 2021-TYT nihai Sınav Puanı kullanılarak belirlenmektedir.

2021-TYT Analizleri

2021 YKS TYT oturumu, 26 Haziran 2021 tarihinde 200 sınav merkezinde uygulanmıştır. TYT oturumu için başvuru yapan 2.592.390 adayın 2.416.974'ü bu oturuma katılmıştır. Sınava katılan adayların %62'si mezun, %38'i ise öğrenimine devam etmektedir. Ayrıca adayların %51'i erkek, %49'u ise kadındır.

2021 YKS TYT adaylarının, mezun oldukları ya da eğitimlerine devam ettikleri okul türlerine göre dağılımı Şekil 3'te verilmiştir. Şekil 3'e göre 2021 YKS'nin TYT oturumuna katılım en fazla %26,25 oranı ile okul türü Anadolu Liseleri olan adaylar tarafından gerçekleştirilmiştir. TYT oturumuna katılan adayların yaklaşık %82'sini Anadolu Liseleri, Diğer Meslek Liseleri, İmam Hatip Liseleri, Lise, Açık Öğretim Liseleri ve Yabancı Dille Öğretim Yapan Özel Liselerden mezun olan veya mezun olabilecek durumda olan adaylar oluşturmaktadır.

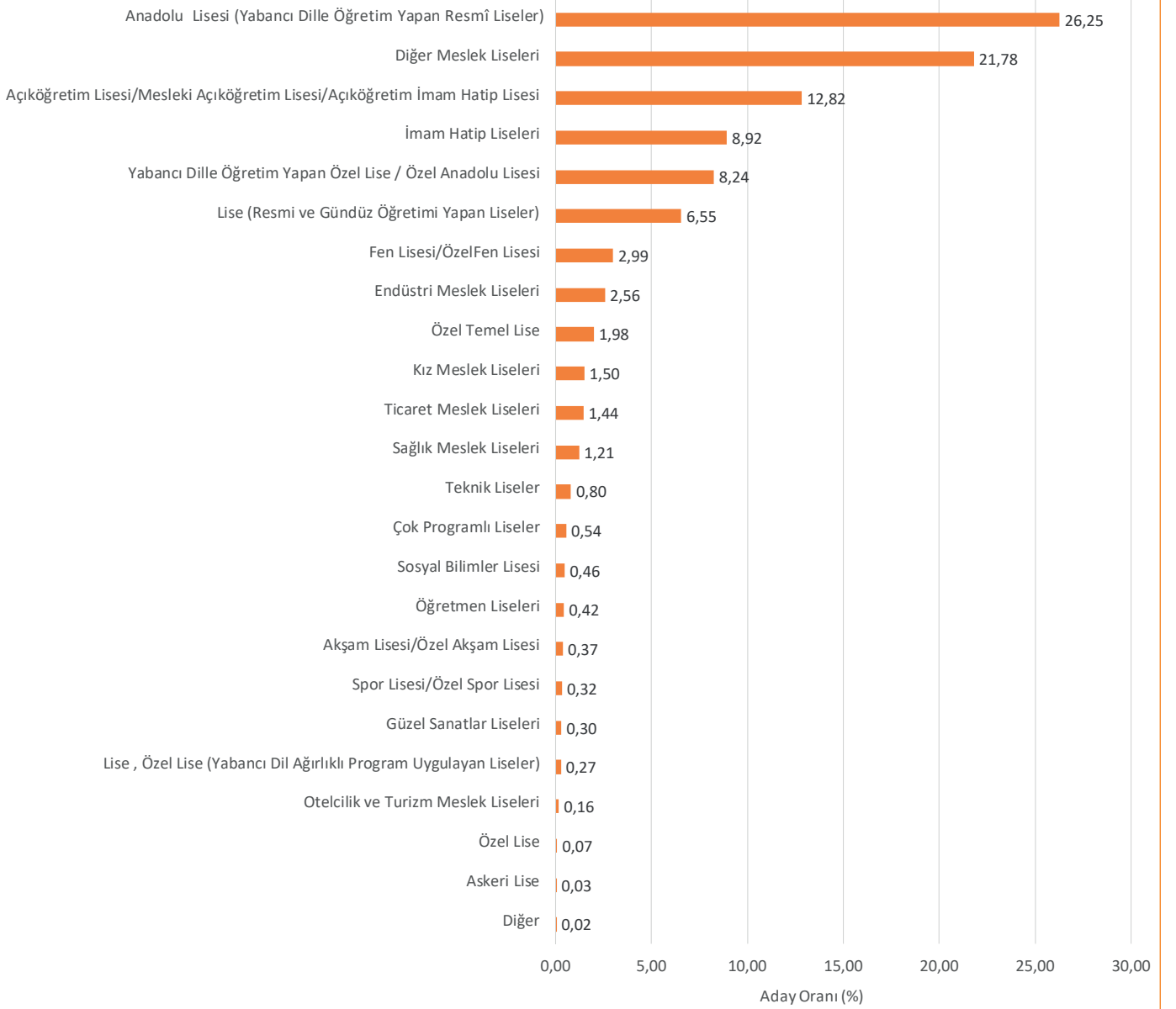
Şekil 3'te yer alan "Diğer Meslek Liseleri" kapsamında Adalet Meslek Lisesi, Denizcilik Meslek Lisesi, Anadolu Denizcilik Meslek Lisesi, Ev Ekonomisi Meslek Lisesi, Maliye Meslek Lisesi, Spor

Meslek Lisesi, Tapu Kadastro Meslek Lisesi, Tarım (Ziraat) Meslek Lisesi, Konservatuvar, Mahalli İdareler Meslek Lisesi, Anadolu Mahalli İdareler Meslek Lisesi, Demiryolu Meslek Lisesi, Meteoroloji Meslek Lisesi, Anadolu Meteoroloji Meslek Lisesi, Anadolu İletişim Meslek Lisesi, Anadolu Tapu Kadastro Meslek Lisesi, Özel Eğitim Meslek Lisesi (İşitme Engelliler), Anadolu Tarım Meslek Lisesi, Özel Denizcilik Anadolu Meslek Lisesi, Denizcilik Anadolu Teknik Lisesi, Mesleki ve Teknik Anadolu Lisesi (Anadolu Meslek Programı), Özel Anadolu Meslek Programı, Mesleki ve Teknik Anadolu Lisesi (Anadolu Teknik Programı), Özel Anadolu Teknik Programı, Anadolu Sekreterlik Meslek Lisesi ve Sekreterlik Meslek Lisesi bulunmaktadır. "Diğer" kategorisi ise Güzel Sanatlar ve Spor Lisesi/Özel Güzel Sanatlar ve Spor Lisesi, Polis Koleji, Astsubay Hazırlama Okulları ve okul türü sistemde bulunmayanları kapsamaktadır.

2021-TYT için puanı hesaplanan adayların mezun oldukları ve mezun olabilecek durumda oldukları okul türlerine göre aday sayısı, en düşük puan, en yüksek puan, puan ortalaması ve standart sapma bilgileri EK 1'de verilmiştir.

Şekil 3

2021-TYT'ye Katılan Adayların Okul Türlerine Göre Dağılımı



2021-TYT İstatistikleri

2021-TYT oturumuna katılan 2.416.748 adaydan elde edilen verilere göre hesaplanan test istatistikleri Tablo 3'te verilmiştir. Doğru cevap sayısı ortalamaları; Türkçe Testinde 18,40, Sosyal Bilimler testinde 8,34, Temel Matematik testinde 5,12 ve Fen Bilimleri testinde ise 3,21 olarak hesaplanmıştır. Doğru cevap sayısı ortalamasının toplam soru sayısının altında kalması nedeniyle bu testlerde adayların düşük başarı gösterdiği söylenebilir. Ayrıca bu testlere ait standart sap-

maların ortalamaya göre oranları incelendiğinde adayların doğru cevap sayılarının birbirinden oldukça farklılaştığı görülmektedir.

Hesaplanan ortalama doğru cevap sayısı değerleri standart sapma değerleri ile birlikte incelendiğinde Fen Bilimleri testinin diğer testlere göre daha heterojen, Türkçe Testinin ise diğer testlere göre daha homojen bir puan dağılımına sahip olduğu söylenebilir.

Tablo 3		2021 Temel Yeterlilik Testi İstatistikleri			
İstatistik	Türkçe	Sosyal Bilimler	Temel Matematik	Fen Bilimleri	
Soru Sayısı	40	20	40	20	
Doğru Cevap Sayısı Ortalaması	18,40	8,34	5,12	3,21	
Standart Sapma	7,75	4,21	5,60	4,10	
Ortalama Güçlük Düzeyi	0,46	0,42	0,13	0,16	
Ortalama Ayırt Edicilik Düzeyi	0,41	0,46	0,43	0,57	
İç Tutarlılık Güvenirlik Katsayısı	0,88	0,80	0,90	0,89	

Soru güçlük değeri: Bir soruyu doğru cevaplayan adayların tüm adaylara oranı; testin ortalama güçlük değeri ise testte bulunan soru güçlükleri toplamının soru sayısına bölümü olarak ifade edilmektedir (Ebel ve Fresbie, 1991; Linn ve Gronlund, 1995). 2021-TYT oturumundaki testlerin ortalama güçlük değerleri 0,13 ile 0,46 arasında değişmektedir. Ortalama güçlük değerleri; Temel Matematik testi için 0,13, Fen Bilimleri testi için 0,16, Sosyal Bilimler testi için 0,42 ve Türkçe Testi için ise 0,46 olarak hesaplanmıştır. Bu sonuçlara göre TYT oturumuna katılan adayların Temel Matematik ve Fen Bilimleri testlerinde di-

ğer testlere göre daha düşük başarı gösterdikleri belirlenmiştir.

Soru ayırt ediciliği: Bir soru ile ölçülmek istenen özelliğe sahip olan adayları, bu özelliğe sahip olmayan adaylardan ayırma gücü olarak tanımlanmaktadır (Baykul, 2010; Cohen ve Swerdlik, 2010; Özçelik, 1992). Testin ortalama ayırt ediciliği ise testteki tüm soruların ayırt edicilik değerlerinin ortalamasıdır (Urbina, 2014). Testteki soruların ayırt edicilik değerinin 0,30 ve üzeri olması, soruların ayırt ediciliğinin oldukça iyi düzeyde olduğunu göstermektedir (Crocker

ve Algina, 2008). TYT oturumu testlerinin ortalama ayırt edicilik değerleri 0,41 ile 0,57 arasında değişmektedir. Elde edilen bu veriler incelendiğinde testlerdeki soruların ayırt edicilik değerlerinin genel olarak oldukça iyi düzeyde olduğu söylenebilir. En yüksek ortalama ayırt edicilik değerinin 0,57 ile Fen Bilimleri testine ait olduğu belirlenmiştir.

Test puanlarının güvenilirliği: Bir testte yer alan bütün soruların ölçmek istediği değişkeni ölçebilmesi, soruların bir bütün hâlinde tutarlı bir ölçme yaptığıın göstergesi olarak kabul edilmektedir (Cronbach, 1951; Kuder ve Richardson, 1937; Lord, 1955). Testler için 0,70 ve üzerindeki iç tutarlılık katsayısı yeterli düzey olarak kabul edilmektedir (Turgut ve Baykul, 2015; Özçelik 1992; Urbina, 2014). Yapılan güvenilirlik analizinde 2021 TYT'deki testlerin güvenilirlik katsayılarının 0,80 ile 0,90 arasında değiştiği görülmektedir (Tablo 3) ve bu değerlere göre testlerin iç tutarlılık katsayılarının yüksek olduğu söylenebilir.

TYT oturumunu oluşturan testlerin/alt testlerin soru sayıları ve ortalama güçlük değerleri Tablo 4'te verilmiştir. Soru sayıları birbirinden farklı olmakla birlikte, testler/alt testler ortalama güçlüklerine göre karşılaştırıldığında adayların Türkçe Testinde (0,46) diğer testlere göre daha yüksek başarı gösterdiği görülmektedir.

Sosyal Bilimler testinde yer alan Tarih, Coğrafya, Felsefe, Din Kültürü ve Ahlak Bilgisi ve ilave Felsefe alt testleri arasında adayların en başarılı olduğu alan Din Kültürü ve Ahlak Bilgisi alt testi (0,63) iken ilave Felsefe alt testi 0,13 ortalama güçlük değeri ile Sosyal Bilimler testinde adayların daha düşük başarı gösterdiği alt test olmuştur.

Fen Bilimleri testinde ise adayların en başarılı olduğu alan 0,17 ortalama güçlük değeri ile Fizik alt testidir. Biyoloji alt testinin ortalama güçlük değeri 0,16 iken Kimya alt testinin ortalama güçlük değeri 0,15'tir.

Tablo 4

TYT'deki Testlerin/Alt Testlerin Ortalama Güçlük Düzeyleri

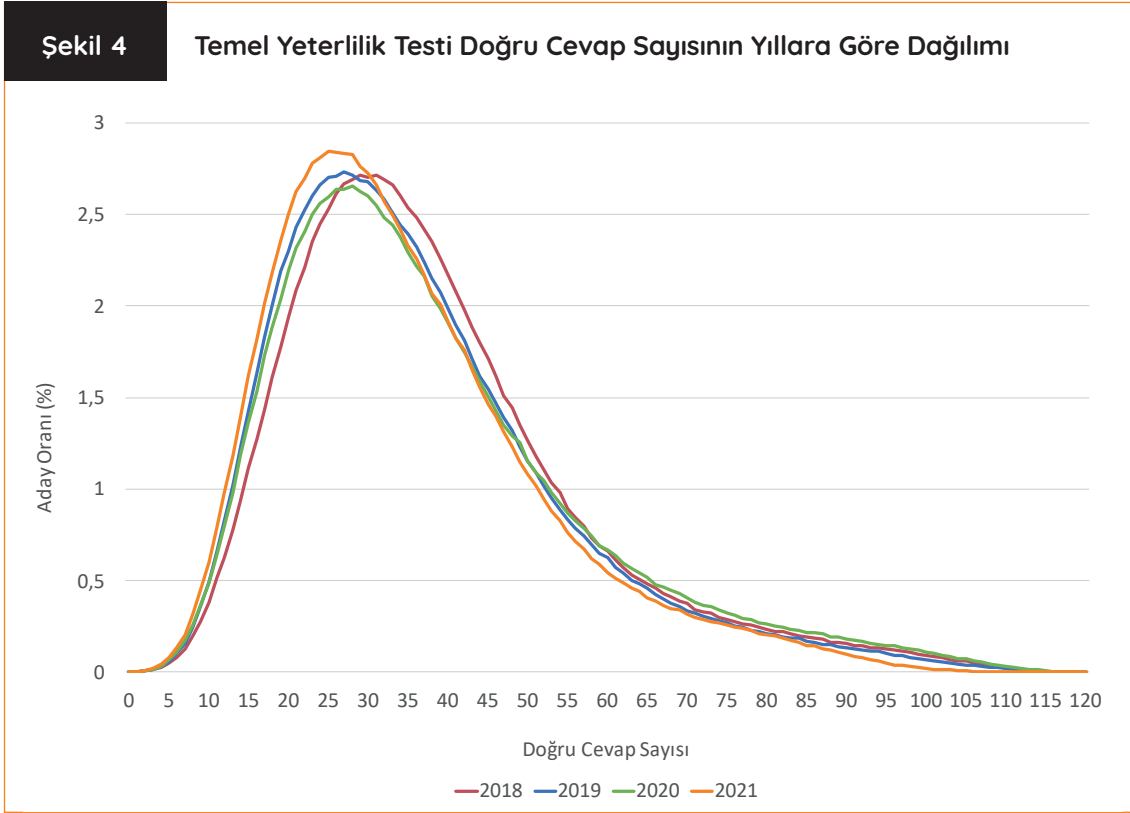
Testler/Alt Testler	Ortalama Güçlük Düzeyleri
Türkçe (40 Soru)	0,46
Sosyal Bilimler (20 Soru)	0,42
• Tarih (5 Soru)	0,44
• Coğrafya (5 Soru)	0,34
• Felsefe (5 Soru)	0,27
• Din Kültürü ve Ahlak Bilgisi (5 Soru)	0,63
• İlave Felsefe (5 Soru)	0,13
Temel Matematik (40 Soru)	0,13
Fen Bilimleri (20 Soru)	0,16
• Fizik (7 Soru)	0,17
• Kimya (7 Soru)	0,15
• Biyoloji (6 Soru)	0,16

TYT Doğru Cevap Sayısının Yıllara Göre Dağılımı

Son dört yılda TYT oturumuna katılan adayların Türkçe, Sosyal Bilimler, Temel Matematik ve Fen Bilimleri testlerindeki doğru cevap sayıları dağılımlarının karşılaştırılması Şekil 4, 5, 6, 7 ve 8'de verilmiştir.

2018, 2019, 2020 ve 2021 yıllarında TYT'ye katılan adayların Türkçe, Sosyal Bilimler, Temel Matematik ve Fen Bilimleri testlerindeki doğru cevap sayıları bir bütün olarak değerlendirilmiş

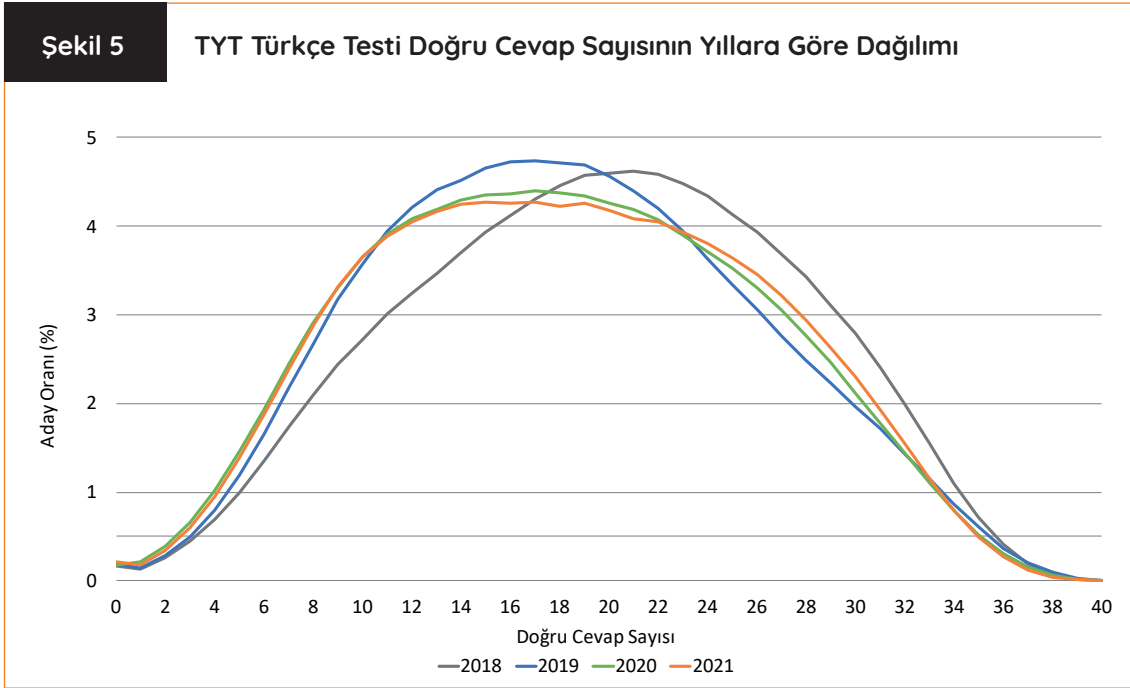
ve doğru cevap sayısı dağılımları Şekil 4'te gösterilmiştir. 2018, 2019, 2020 ve 2021 yıllarında adayların Temel Yeterlilik Testi doğru cevap sayısı dağılımlarının benzer ve sağa çarpık olduğu görülmektedir. Dağılım 24-28 aralığında yığılma göstermiştir. 2021-TYT'de 120 sorunun tamamını doğru cevaplayan aday bulunmamakta iken 1 aday 116 soruyu doğru cevaplamış ve 50 aday ise testteki hiçbir soruyu doğru cevaplayamamıştır.



2018, 2019, 2020 ve 2021 yıllarına ilişkin TYT Türkçe Testi doğru cevap sayısı dağılımları Şekil 5'te verilmiştir. Şekil 5 incelendiğinde 40 soruluk TYT Türkçe Testinde adayların doğru cevap sayılarının, dört yılda da benzer dağılım gösterdiği söylenebilir. Ayrıca 2021 yılında uygulanan TYT Türkçe Testi doğru cevap sayısı ortalamasınının 2020 yılındaki doğru cevap sayısı ortalamasına

oldukça yakın olduğu da görülmektedir. Bununla birlikte 2021-TYT Türkçe Testi'nin doğru cevap sayısı dağılımı 11-25 puan aralığında yığılma göstermiştir.

2021-TYT Türkçe Testi'ndeki 40 sorunun tamamını 28 aday doğru cevaplarken 5.200 (% 0,21) aday testteki hiçbir soruya doğru cevap verememiştir.



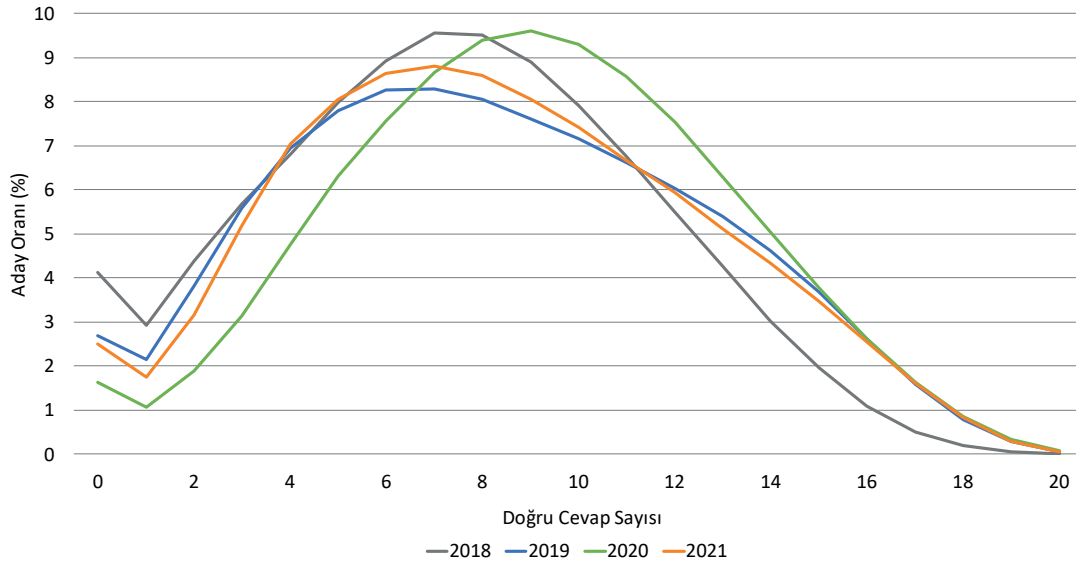
Sosyal Bilimler Testi için adayların 2018, 2019, 2020 ve 2021 yıllarına ait doğru cevap sayısı dağılımları Şekil 6'da gösterilmiştir. 2021 TYT Sosyal Bilimler Testi doğru cevap sayısı ortalaması 2019 yılındaki doğru cevap sayısı ortalaması ile benzerlik gösterirken 2020 yılında olduğundan daha düşük düzeydedir. Ayrıca 2021-TYT Sos-

yal Bilimler Testi'nin doğru cevap sayısı dağılımı 4-12 puan aralığında yığılma göstermiştir

2021-TYT Sosyal Bilimler Testi'nde 20 sorunun tamamını 1.283 aday doğru cevaplarırken 60.435 (% 2,50) aday ise testteki hiçbir soruya doğru cevap verememiştir.

Şekil 6

TYT Sosyal Bilimler Testi Doğru Cevap Sayısının Yıllara Göre Dağılımı

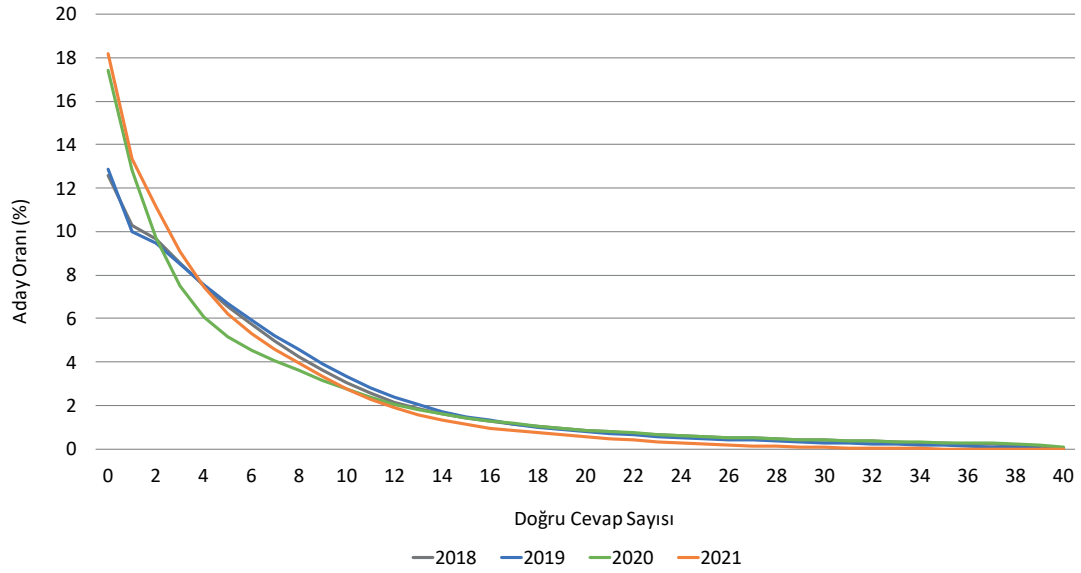


TYT Temel Matematik Testi'nin 2018, 2019, 2020 ve 2021 yıllarına ait doğru cevap sayılarının dağılımları Şekil 7'de verilmiştir. Dört yılın tamamında Matematik Testi'nin doğru cevap sayısı dağılımları 0-2 puan aralığında yığılma göstermiştir.

2021-TYT Temel Matematik Testi'nde bulunan 40 sorunun tamamını 18 aday doğru cevaplar-ken 439.312 (%18,17) aday ise testteki hiçbir soruya doğru cevap verememiştir

Şekil 7

TYT Temel Matematik Testi Doğru Cevap Sayısının Yıllara Göre Dağılımı

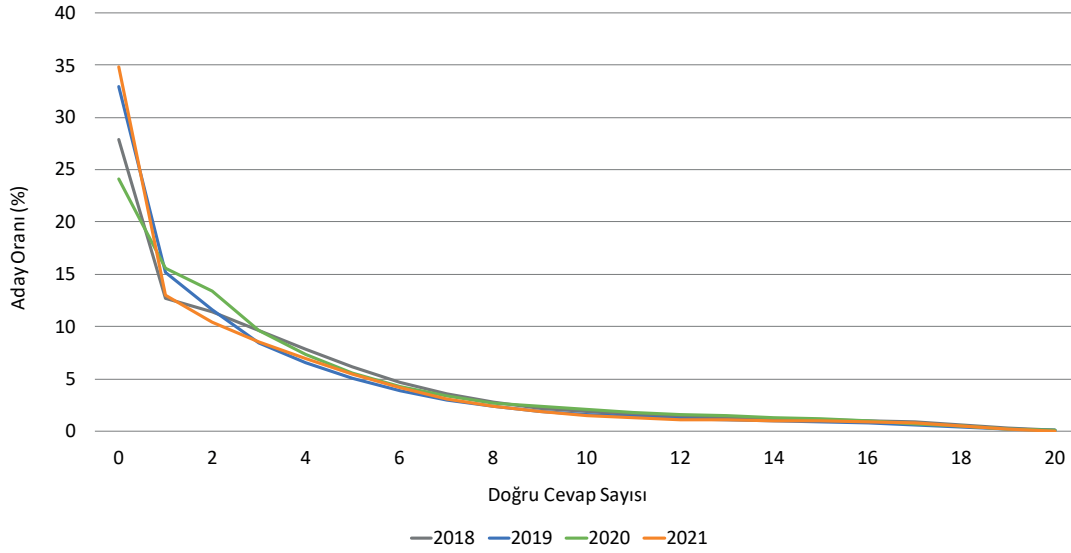


Fen Bilimleri Testi'ne ait doğru cevap sayılarının 2018, 2019, 2020 ve 2021 yıllarına ait dağılımları Şekil 8'de verilmiştir. 2021 TYT Fen Bilimleri Testi doğru cevap sayısı dağılımının diğer yıllar ile benzerlik gösterdiği görülmüştür. 2021 yılı için tüm grubun %79'u, dağılımın yoğunlaştığı

0-5 doğru cevap sayısı aralığında bulunmaktadır. 2021-TYT Fen Bilimleri Testi'nde bulunan 20 sorunun tamamını 387 aday doğru cevaplarken 841.372 (%34,81) aday ise testteki hiçbir soruya doğru cevap verememiştir.

Şekil 8

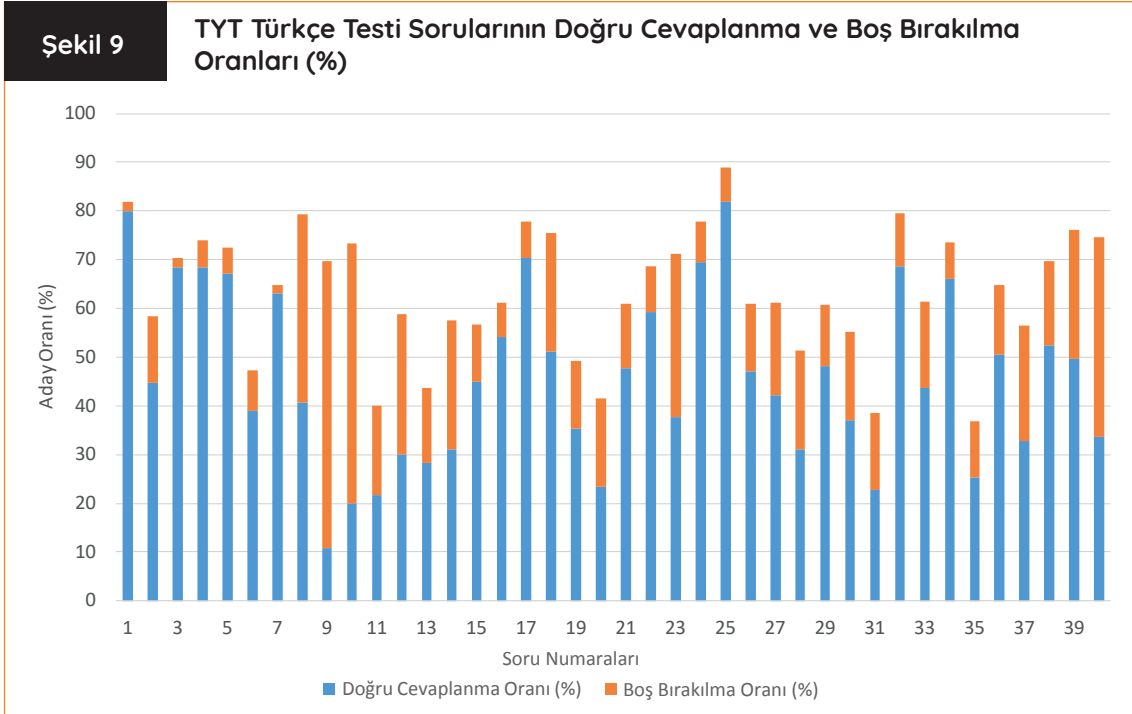
TYT Fen Bilimleri Testi Doğru Cevap Sayısının Yıllara Göre Dağılımı



2021-TYT Sorularının Doğru Cevaplanma ve Boş Bırakılma Oranları (%)

2021-TYT oturumunda yer alan soruların doğru cevaplanma ve boş bırakılma oranları (%) hesaplanmış ve bu oranlara ilişkin grafikler Şekil 9, 10, 11, 12'de gösterilmiştir. 2021-TYT Türkçe Testi'nde yer alan soruların doğru cevaplanma ve boş bırakılma oranları Şekil 9'da verilmiştir. Türkçe sorularının doğru cevaplanma oranları-

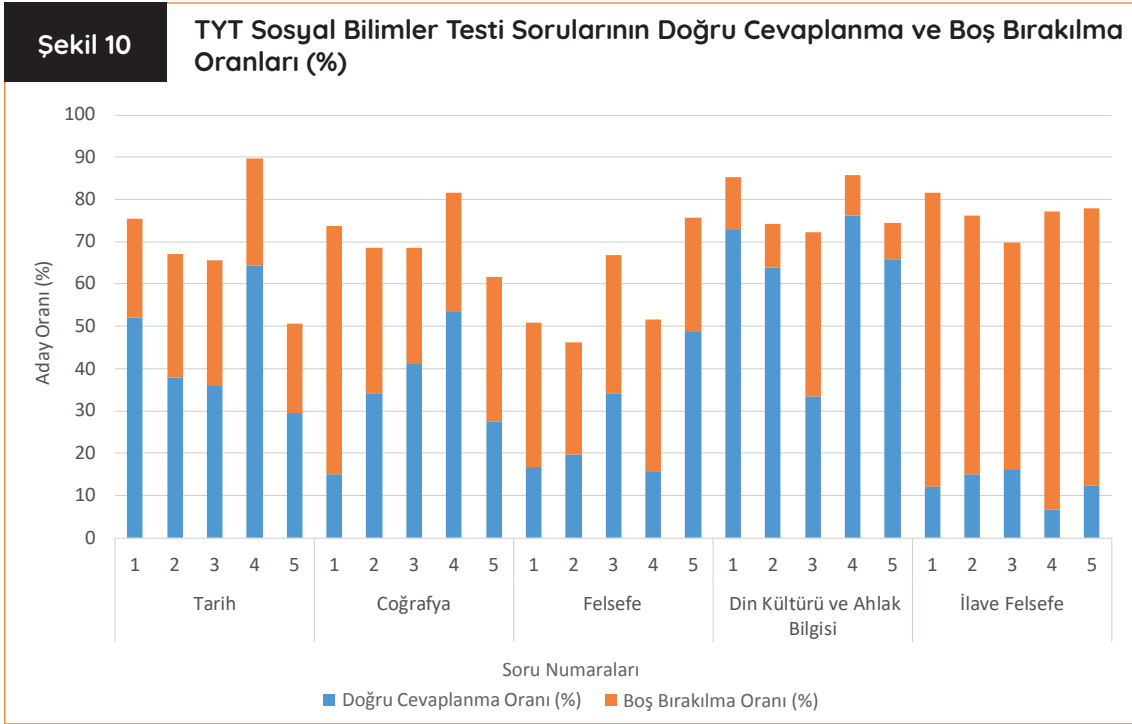
nın ortalaması %46,2 ve boş bırakılma oranlarının ortalaması %16,7 olarak hesaplanmıştır. 40 soruluk Türkçe Testi'nde doğru cevaplanma oranının en yüksek %82 (25 numaralı soru), en düşük ise %11 (9 numaralı soru) olduğu tespit edilmiştir.



2021-TYT Sosyal Bilimler Testi'nin alt testlerinde yer alan soruların doğru cevaplanma ve boş bırakılma oranları (%) Şekil 10'da verilmiştir. Doğru cevaplanma oranlarının ortalaması Tarih alt testinde %44,0 Coğrafya alt testinde %34,3, Felsefe alt testinde %27,1, Din Kültürü ve Ahlak Bilgisi alt testinde %62,5 ve ilave Felsefe alt testinde ise %12,6'dır. Boş bırakılma yüzdelerinin ortalaması ise Tarih alt testi için %25,7, Coğrafya alt testi için

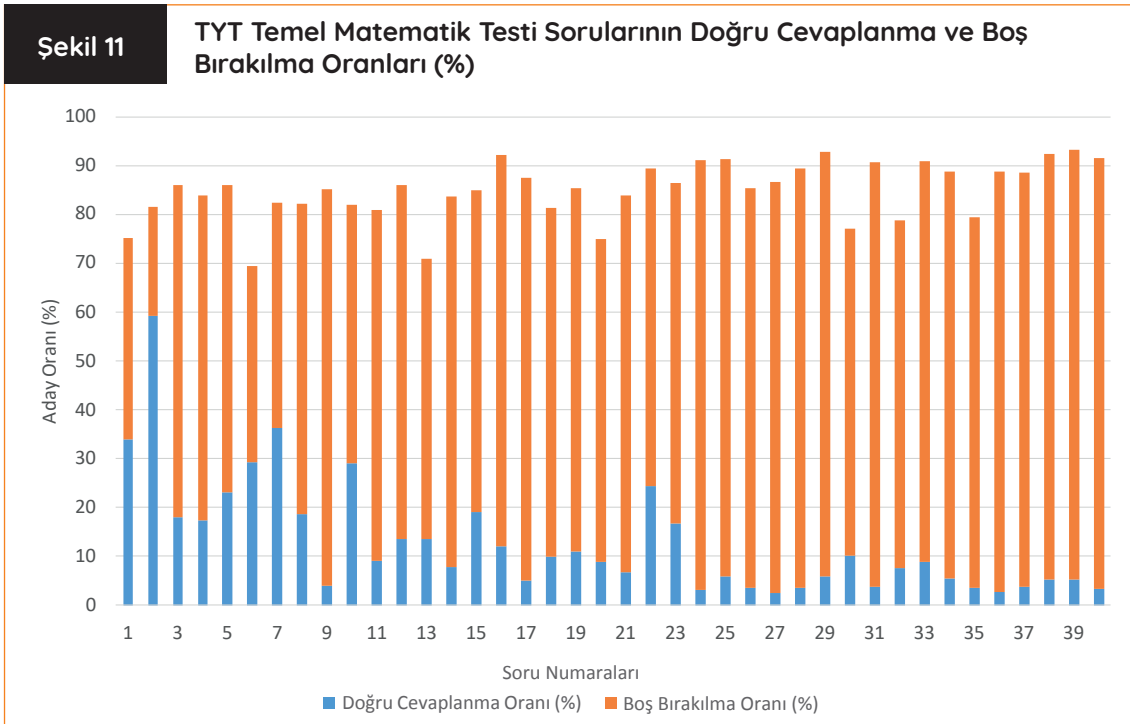
%27,3, Felsefe alt testi için %31,2, Din Kültürü ve Ahlak Bilgisi alt testi için %15,9 ve ilave Felsefe alt testi için %64'tür.

Sosyal Bilimler Testi'nde en yüksek oranda doğru cevaplanan soru %76 (4 numaralı soru) ile Din Kültürü ve Ahlak Bilgisi alt testinde, en düşük oranda doğru cevaplanan soru ise %7 (4 numaralı soru) ile ilave Felsefe alt testindedir.



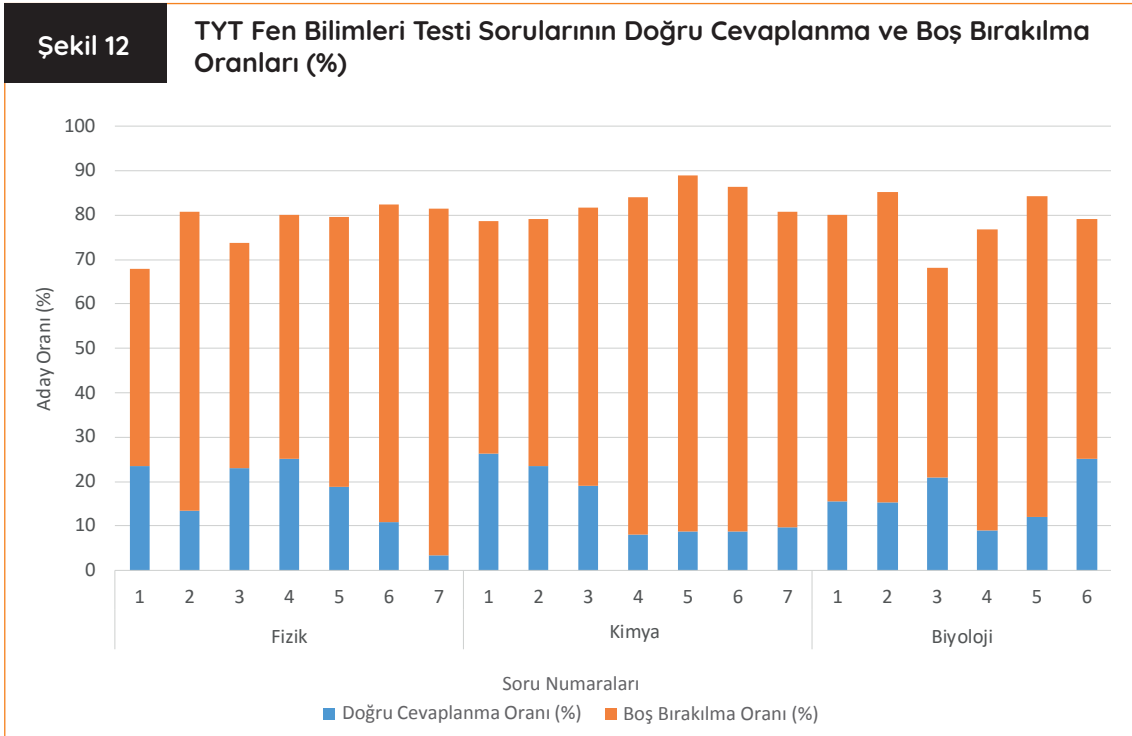
2021-TYT Temel Matematik testinde yer alan soruların doğru cevaplanma ve boş bırakılma oranları (%) Şekil 11'de verilmiştir. Temel Matematik sorularının doğru cevaplanma oranlarının ortalaması %12,8 ve boş bırakılma oranlarının

ortalaması %72,1'dir. Temel Matematik Testi'nde doğru cevaplanma oranının en yüksek %59 (2 numaralı soru), en düşük %3 (27 ve 36 numaralı sorular) olduğu tespit edilmiştir.



2021-TYT Fen Bilimleri Testi'nin alt testlerinde yer alan soruların doğru cevaplanma ve boş bırakılma oranları (%) Şekil 12'de verilmiştir. Doğru cevaplanma oranlarının ortalaması, Fizik alt testinde %16,9, Kimya alt testinde %14,9 ve Biyoloji alt testinde %16,3'tür. Boş bırakılma oranlarının ortalaması ise Fizik alt testinde

%61,1, Kimya alt testinde %67,8 ve Biyoloji alt testinde ise %62,6'dır. Fen Bilimleri Testi'nde en yüksek oranda doğru cevaplanan soru, %26 ile Kimya alt testindeki 1 numaralı soru ve testteki en düşük oranda doğru cevaplanan soru ise %3 ile Fizik alt testindeki 7 numaralı sorudur.

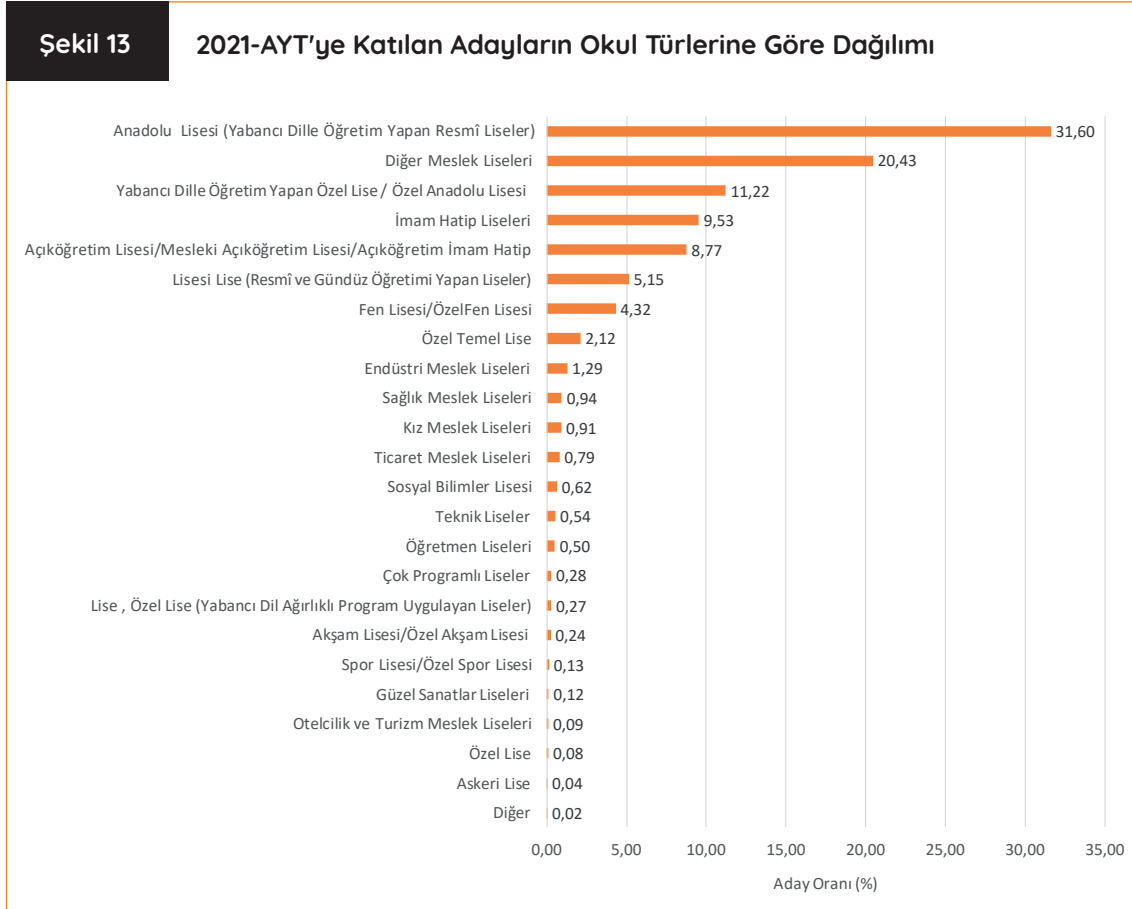


2021-AYT Analizleri

2021 YKS AYT oturumu, 27 Haziran 2021 tarihinde 200 sınav merkezinde uygulanmıştır. AYT oturumuna başvuran 1.781.678 adaydan 1.627.145'i sınava katılmıştır. 2021 YKS AYT adaylarının mezun oldukları ya da eğitimlerine devam ettikleri okul türlerine göre dağılımı Şekil 13'te verilmiştir. Şekil 13'e göre 2021 YKS'nin AYT oturumuna katılım en fazla %31,60 oranı ile okul türü Anadolu Liseleri olan adaylar tarafından gerçekleştirilmiştir. AYT oturumuna katılan adayların yaklaşık %88,8'ini Anadolu Liseleri, Yabancı Dille Öğretim Yapan Özel Liseler, Diğer Meslek Liseleri,

İmam Hatip Liseleri, Özel Temel Lise, Lise ve Açıköğretim Liselerinden mezun olan veya mezun olabilecek durumda olan adaylar oluşturmaktadır. Şekil 13'te yer alan "Diğer Meslek Liseleri" ile "Diğer" kapsamı 2021 YKS Değerlendirme Raporu'nun 16. sayfasında belirtilmiştir.

2021-AYT için SAY, SÖZ ve EA puanı hesaplanan adayların mezun oldukları ve mezun olabilecek durumda oldukları okul türlerine göre aday sayısı, en düşük puan, en yüksek puan, puan ortalaması ve standart sapma bilgileri EK 1'de verilmiştir.



2021-AYT İstatistikleri

YKS'nin 2. oturumu olan Alan Yeterlilik Testleri'nde adaylara; Türk Dili ve Edebiyatı-Sosyal Bilimler-1 (40 soru), Sosyal Bilimler-2 (40 soru), Matematik (40 soru) ve Fen Bilimleri (40 soru) testlerinden oluşan toplam 160 soruluk bir soru kitapçığı verilmektedir.

AYT'de adaylar, hesaplanmasını istedikleri puan türü (SAY, SÖZ ve EA) için gereken testleri cevaplamaktadır. SAY, SÖZ ve EA puan türlerinin hepsinin hesaplanmasını isteyen adayların, sınav süresince tüm testleri cevaplamaları gerekmektedir. Tablo 2'de de gösterildiği üzere AYT oturumunda; SAY puan türünün hesaplanmasını isteyen adayların Matematik ile Fen Bilimleri testlerini, SÖZ puan türünün hesaplanmasını isteyen adayların Türk Dili ve Edebiyatı-Sosyal Bilimler-1 ile Sosyal Bilimler-2 testlerini ve EA puan türünün hesaplanmasını isteyen adayların Türk Dili ve Edebiyatı-Sosyal Bilimler-1 ile Matematik testlerini cevaplamaları gerekmektedir. Dolayısıyla sadece SAY puan türünün hesaplanmasını isteyen adaylar Türk Dili ve Edebiyatı-Sosyal

Bilimler-1 ve Sosyal Bilimler-2 testleri ile ilgilenmemektedir. Sadece SÖZ puan türünün hesaplanmasını isteyen adaylar ise Matematik ve Fen Bilimleri testleri ile ilgilenmemektedir. Bu nedenle AYT oturumunda yer alan 4 adet testin hepsi puan türlerine göre, bazı adaylar tarafından cevaplanmamaktadır. Bu nedenle AYT test istatistikleri hesaplanırken ilgili testlerde en az 1 soruyu işaretleyen/cevaplayan adaylar dikkate alınmıştır. 2021-AYT oturumuna katılan 1.627.145 aday içerisinde, ilgili testlerde en az 1 soruya cevap veren adaylardan elde edilen verilere göre hesaplanan test istatistikleri Tablo 5'te verilmiştir.

Tablo 5'teki aday sayıları incelendiğinde AYT oturumuna katılan 1.627.145 adaydan; %21'inin (334.955 aday) Türk Dili ve Edebiyatı-Sosyal Bilimler-1 Testi'nde, %31'inin (506.583 aday) Sosyal Bilimler-2 Testi'nde, %14'ünün (234.776 aday) Matematik Testi'nde ve %31'inin (510.955 aday) Fen Bilimleri Testi'nde hiçbir soruyu cevaplamadığı tespit edilmiştir.

Tablo 5 2021 Alan Yeterlilik Testleri İstatistikleri

İstatistik	Türk Dili ve Edebiyatı-Sosyal Bilimler-1	Sosyal Bilimler-2	Matematik	Fen Bilimleri
Soru Sayısı	40	40	40	40
Aday Sayısı	1.292.190	1.120.562	1.392.369	1.116.190
Doğru Cevap Sayısı Ortalaması	13,47	11,44	6,19	8,40
Standart Sapma	6,839	6,043	6,932	8,888
Ortalama Güçlük Düzeyi	0,34	0,29	0,15	0,21
Ortalama Ayırt Edicilik Düzeyi	0,40	0,36	0,49	0,55
İç Tutarlılık Güvenirlik Katsayısı	0,863	0,836	0,922	0,944

* İlgili testte en az 1 soruya cevap veren adaylar dikkate alınmıştır.

İlgili testlerde en az 1 soruyu işaretleyen adaylar dikkate alındığında doğru cevap sayısı ortalaması; Türk Dili ve Edebiyatı-Sosyal Bilimler-1 Testi'nde 13,47, Sosyal Bilimler-2 Testi'nde 11,47, Matematik Testi'nde 6,19 ve Fen Bilimleri Testi'nde 8,40 olarak hesaplanmıştır. Bu testlere ait standart sapmaların ortalamaya göre oranları incelendiğinde adayların doğru cevap sayısı ortalamalarının birbirinden farklılaştığı görülmektedir. Hesaplanan ortalama doğru cevap sayısı değerleri; standart sapma değerleri ile birlikte incelendiğinde Matematik ve Fen Bilimleri testlerinin, Türk Dili ve Edebiyatı-Sosyal Bilimler-1 ve Sosyal Bilimler-2 testlerine göre daha heterojen bir puan dağılımına sahip olduğu söylenebilir.

2021-AYT oturumundaki testlerin ortalama güçlük değerleri 0,15 ile 0,34 arasında değişmektedir. Ortalama güçlük değerleri; Matematik Testi için 0,15, Fen Bilimleri Testi için 0,21, Sosyal Bilimler-2 Testi için 0,29 ve Türk Dili ve Edebiyatı-Sosyal Bilimler-1 Testi için 0,34 olarak hesaplanmıştır. Bu sonuçlara göre AYT oturumuna katılan adayların Matematik ve Fen Bilimleri testlerinde diğer testlere göre daha düşük başarı gösterdikleri belirlenmiştir.

AYT oturumundaki testlerin ortalama ayırt edicilik değerleri 0,36 ile 0,55 arasında değişmektedir. Elde edilen bu veriler incelendiğinde testlerdeki soruların ayırt edicilik değerlerinin oldukça iyi düzeyde olduğu söylenebilir. En yüksek ortalama ayırt edicilik değerinin 0,55 ile Fen Bilimleri Testi'ne ait olduğu belirlenmiştir.

Yapılan güvenilirlik analizinde 2021 AYT'deki testlerin güvenilirlik katsayılarının 0,836 ile 0,944 arasında değiştiği belirlenmiştir. Bu değerlere göre testlerin iç tutarlılık katsayılarının yüksek olduğu söylenebilir.

Sınavı oluşturan testlerin/alt testlerin soru sayıları ve ortalama güçlük değerleri ilgili testlerde en az 1 soruyu işaretleyen adaya göre hesaplanmış olup Tablo 6'da verilmiştir. Soru sayıları birbirinden farklı olmakla birlikte, testler/alt testler ortalama güçlük değerlerine göre karşılaştırıldığında adayların Coğrafya-1 (0,48), Coğrafya-2 (0,39) ve Din Kültürü ve Ahlak Bilgisi (0,39) alt testlerinde diğer alt testlere göre daha yüksek başarı gösterdiği görülmektedir.

Türk Dili ve Edebiyatı-Sosyal Bilimler-1 testinde adayların en başarılı olduğu alt test Coğrafya-1 alt testidir. Türk Dili ve Edebiyatı alt testinin ortalama güçlük değeri 0,34 ve Tarih-1 alt testinin ortalama güçlük değeri 0,24'tür.

Sosyal Bilimler-2 testinde yer alan Tarih-2, Coğrafya-2 ve Felsefe Grubu alt testleri arasında adayların en başarılı olduğu alan 0,39 ortalama güçlük değeri ile Coğrafya-2 ve Din Kültürü ve Ahlak Bilgisi alt testleri iken 0,17 ortalama güçlük değeri ile Tarih-2 alt testi adayların en az başarılı olduğu alt test olmuştur.

Fen Bilimleri testinde adayların en başarılı olduğu alt test 0,27 ortalama güçlük değeri ile Biyoloji alt testi iken en az başarılı olduğu alt test ise 0,15 ortalama güçlük düzeyi ile Fizik testidir.

Tablo 6 AYT'deki Testlerin/Alt Testlerin Ortalama Güçlük Düzeyleri

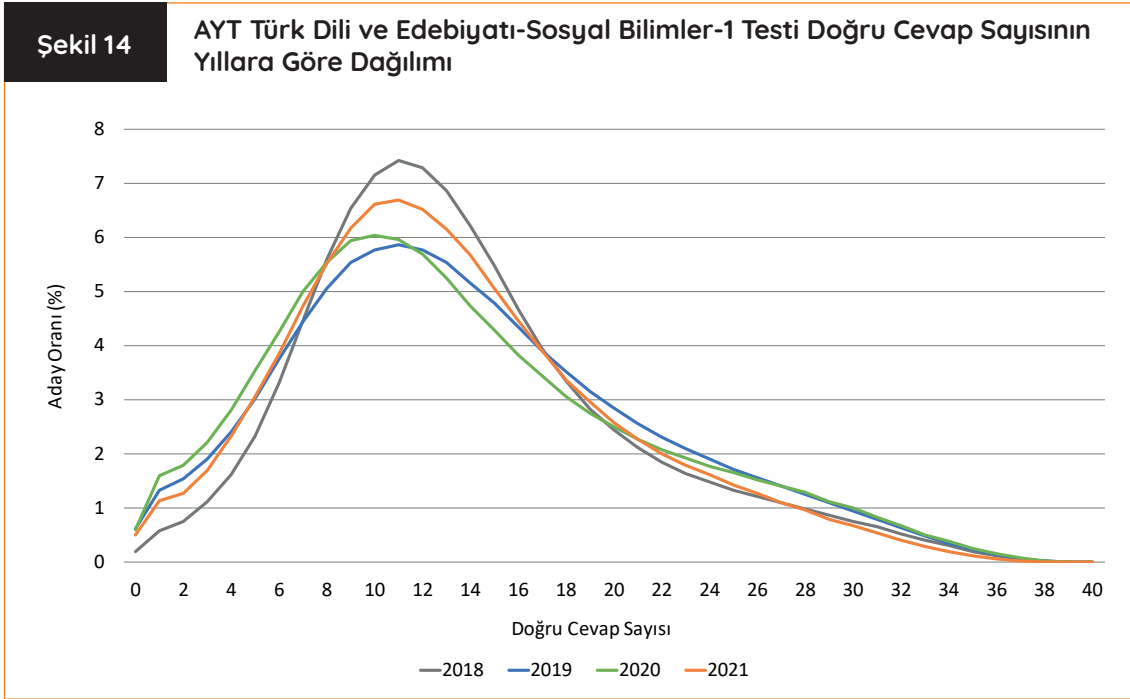
Testler/Alt Testler	Ortalama Güçlük Düzeyleri
Türk Dili ve Edebiyatı-Sosyal Bilimler-1 (40 Soru)	0,34
• Türk Dili ve Edebiyatı (24 soru)	0,34
• Tarih-1 (10 Soru)	0,24
• Coğrafya-1 (6 Soru)	0,48
Sosyal Bilimler-2 (40 Soru)	0,29
• Tarih-2 (11 Soru)	0,17
• Coğrafya-2 (11 Soru)	0,39
• Felsefe Grubu (12 Soru)	0,24
• Din Kültürü ve Ahlak Bilgisi (6 Soru)	0,39
• İlave Felsefe Grubu (6 Soru)	0,19
Matematik (40 Soru)	0,15
Fen Bilimleri (40 Soru)	0,21
• Fizik (14 Soru)	0,15
• Kimya (13 Soru)	0,21
• Biyoloji (13 Soru)	0,27

AYT Doğru Cevap Sayısının Yıllara Göre Dağılımı

AYT oturumunda yer alan Türk Dili ve Edebiyatı-Sosyal Bilimler-1, Sosyal Bilimler-2, Matematik ve Fen Bilimleri testlerinin 2018, 2019, 2020 ve 2021 yıllarına göre doğru cevap sayıları dağılımlarının karşılaştırılması Şekil 14, 15, 16 ve 17'de verilmektedir. Doğru cevap sayısı dağılımlarında ilgili testlerde en az 1 soruya cevap veren adaylardan elde edilen sonuçlar dikkate alınmıştır.

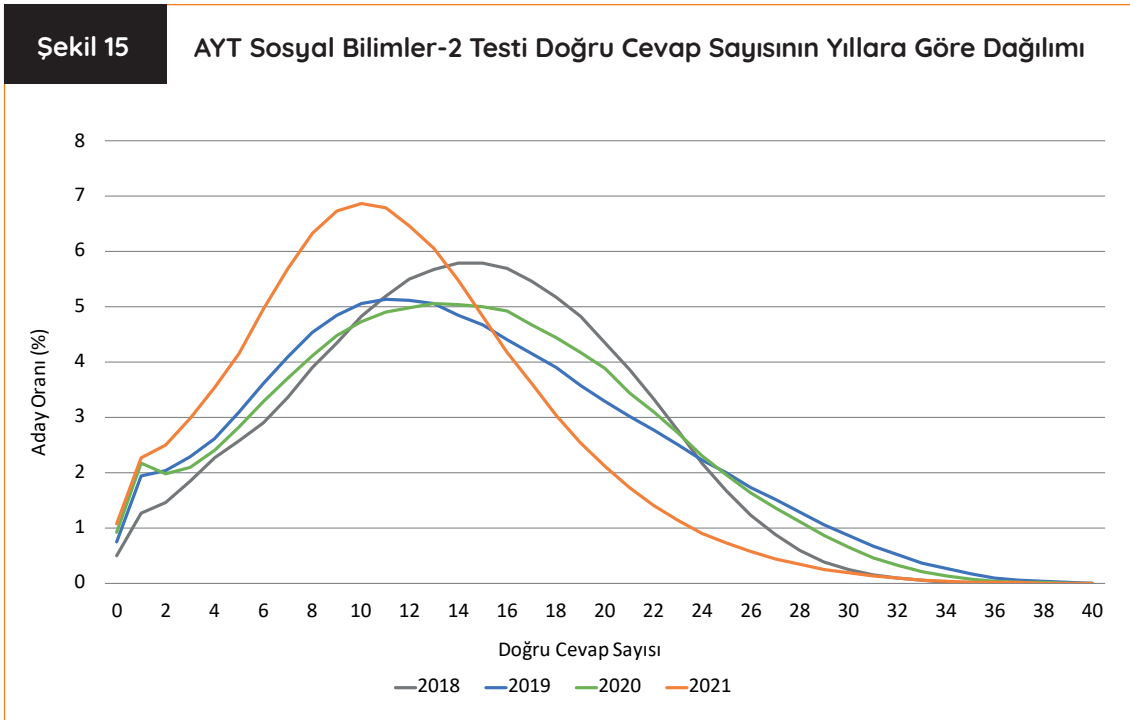
2018, 2019, 2020 ve 2021 yılları için adayların AYT Türk Dili ve Edebiyatı-Sosyal Bilimler-1 testi

doğru cevap sayısı dağılımı Şekil 14'te gösterilmiştir. Dört yılın tamamında dağılımların sağa çarpık olduğu görülmektedir. 2021 yılında doğru cevap sayısı dağılımının 9-13 aralığında yoğunlaştığı görülmüştür. Türk Dili ve Edebiyatı-Sosyal Bilimler-1 Testi'nde en az 1 soruyu cevaplayan 1.292.190 aday içerisinde 40 sorunun tamamını 6 aday doğru cevaplamış, işaretleme yapan 6.659 aday ise testteki hiçbir soruya doğru cevap verememiştir.



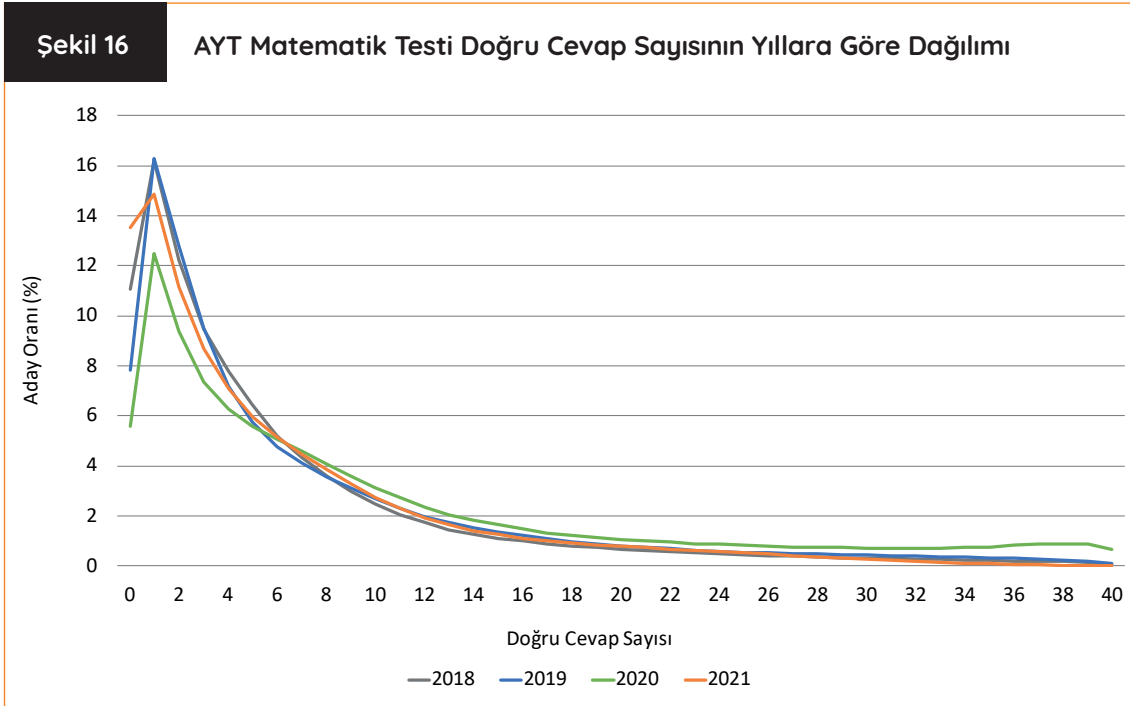
Adayların 2018, 2019, 2020 ve 2021 yılları AYT Sosyal Bilimler-2 testine ait cevap sayısı dağılımları Şekil 15'te gösterilmiştir. 2021 yılında doğru cevap sayısı dağılımının 8-13 aralığında yoğunlaştığı görülmüştür.

Sosyal Bilimler-2 Testi'nde en az 1 soruyu cevaplayan 1.120.562 aday içerisinde 40 sorunun tamamını doğru cevaplayan aday bulunmazken testteki en yüksek doğru sayısı 39'dur (1 aday). Bu testte işaretleme yapan 11.920 aday ise testteki hiçbir soruya doğru cevap verememiştir.



Adayların 2018, 2019, 2020 ve 2021 yılları AYT Matematik testine ait doğru cevap sayısı dağılımları Şekil 16'da verilmiştir. Her dört yılda doğru cevap sayısının 0 ile 7 aralığında yoğunlaştığı görülmektedir. Doğru cevabı olmayan aday oranının, 2021 yılında uygulanan sınavda 2018, 2019 ve 2020 yıllarına kıyasla daha fazla olduğu görülmektedir. Matematik Testi'nde en az 1 soruyu cevaplayan 1.392.369 aday içerisinde 40 soru-

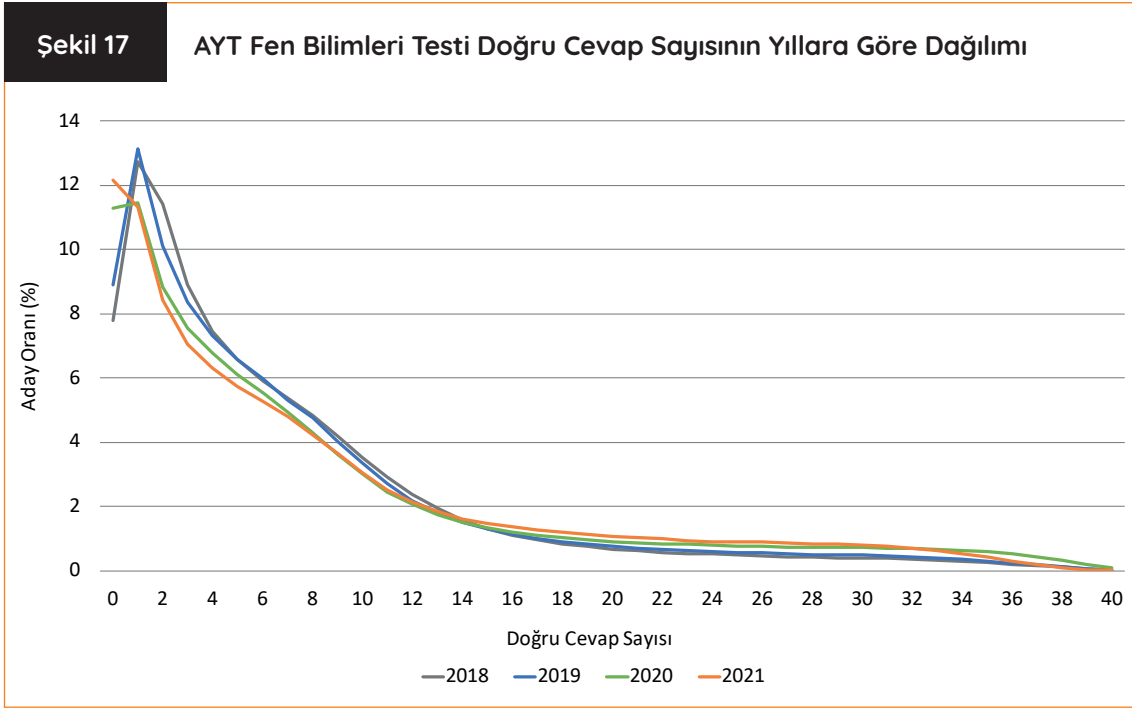
nun tamamını 117 aday doğru cevaplarken işaretleme yapan 188.193 (%13,5) aday ise testteki hiçbir soruya doğru cevap verememiştir. Toplam 40 soru bulunan Matematik testinde 30 ve daha fazla doğru cevap sayısına sahip adayların oranı 2018, 2019, 2020 ve 2021 yıllarında, sırasıyla yaklaşık olarak %2,4, %3,4, %8,5 ve %1,2'dir.



Adayların 2018, 2019, 2020 ve 2021 yılları AYT Fen Bilimleri testine ait doğru cevap sayısı dağılımları Şekil 17'de verilmiştir. Her üç yılda da doğru cevap sayısının 0 ile 8 aralığında yoğunlaştığı görülmektedir.

2021-AYT oturumunda Fen Bilimleri Testi'nde en az 1 soruyu cevaplayan 1.116.190 aday içerisin-

den 40 sorunun tamamını 43 aday doğru cevaplarlarken iken işaretleme yapan 135.578 (%12,1) aday testteki hiçbir soruya doğru cevap vermemiştir. Toplam 40 soru bulunan Fen Bilimleri Testi'nde 30 ve daha fazla doğru cevap sayısına sahip adayların oranı 2018, 2019, 2020 ve 2021 yıllarında, sırasıyla yaklaşık olarak %2,5, %2,9, %5,5 ve %4,4'tür.

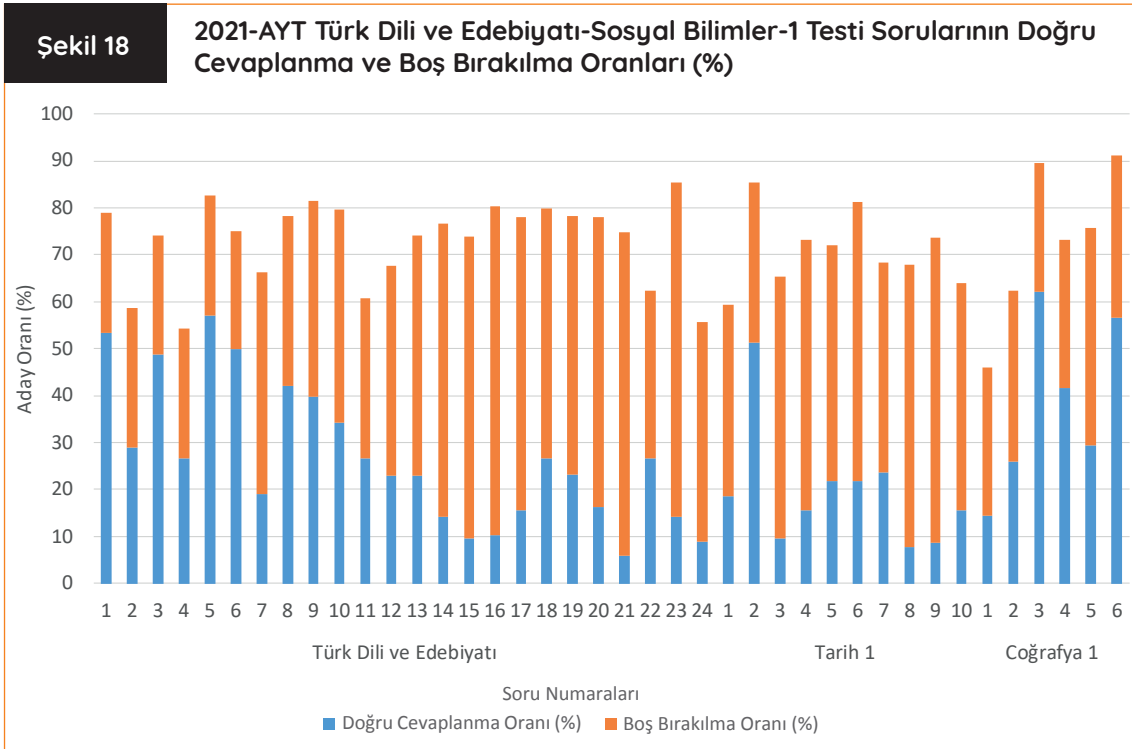


2021-AYT Sorularının Doğru Cevaplanma ve Boş Bırakılma Oranları (%)

2021 Alan Yeterlilik Testleri'nde yer alan soruların doğru cevaplanma ve boş bırakılma oranları (%) hesaplanmış ve Şekil 18, 19, 20 ve 21'de gösterilmiştir. Doğru cevaplanma ve boş bırakılma oranlarının hesaplanmasında, ilgili testlerde en az 1 soruyu doğru cevaplayan adaylar dikkate alınmıştır.

2021-AYT Türk Dili ve Edebiyatı-Sosyal Bilimler-1 Testi'nde yer alan soruların doğru cevaplanma ve boş bırakılma oranları Şekil 18'de verilmiştir. Doğru cevaplanma oranlarının ortalaması,

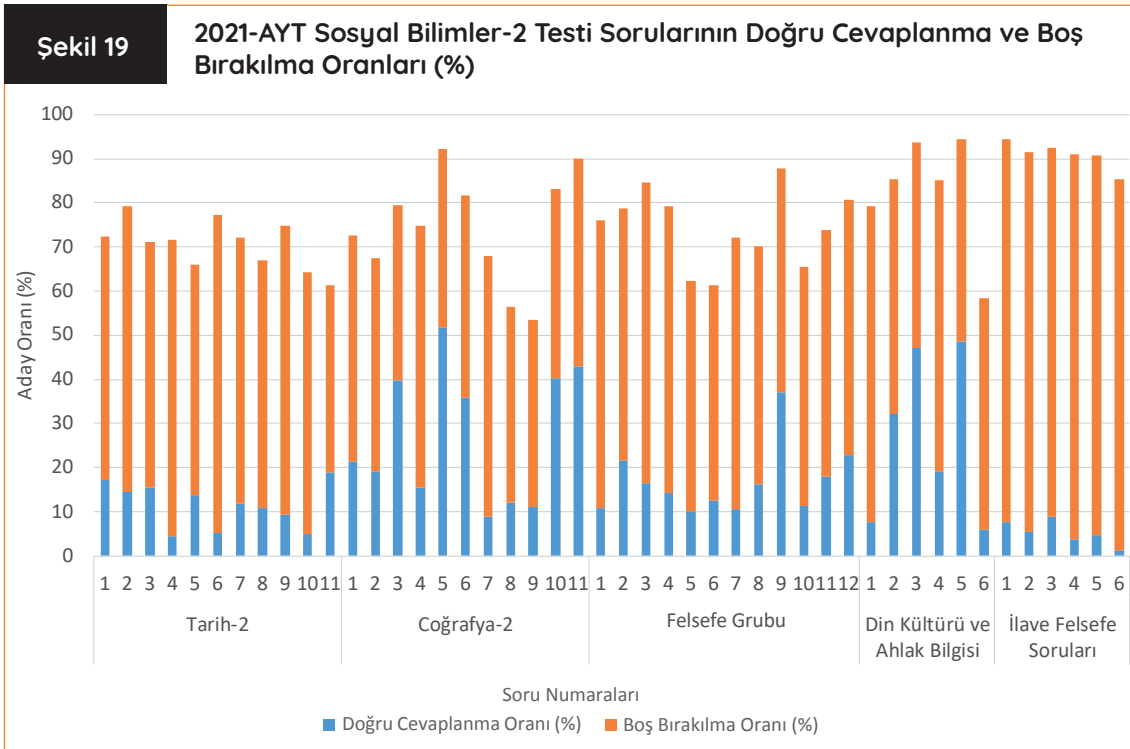
Türk Dili ve Edebiyatı alt testinde %26,9, Tarih-1 alt testinde %19,4 ve Coğrafya-1 alt testinde %38,4'tür. Boş bırakılma oranlarının ortalaması ise Türk Dili ve Edebiyatı alt testinde %46,3, Tarih-1 alt testinde %51,7 ve Coğrafya-1 alt testinde %34,7'dir. Türk Dili ve Edebiyatı-Sosyal Bilimler-1 Testi'nde, Coğrafya-1 alt testinin 3 numaralı sorusu %62,0 ile en yüksek doğru cevaplanma oranına sahip iken Tarih-1 alt testinin 8 numaralı sorusu %8,6 ile en düşük doğru cevaplanma oranına sahiptir.



2021-AYT Sosyal Bilimler-2 Testi'nin alt testlerinde yer alan soruların doğru cevaplanma ve boş bırakılma oranları (%) Şekil 19'da verilmiştir. Doğru cevaplanma oranlarının ortalaması Tarih-2 alt testinde %11,5, Coğrafya-2 alt testinde %27,2, Felsefe Grubu alt testinde %16,8, Din Kültürü ve Ahlak Bilgisi alt testinde %26,7 ve ilave Felsefe Grubu alt testinde %5,3'tür. Boş bırakılma oranlarının ortalaması ise Tarih-2 alt testin-

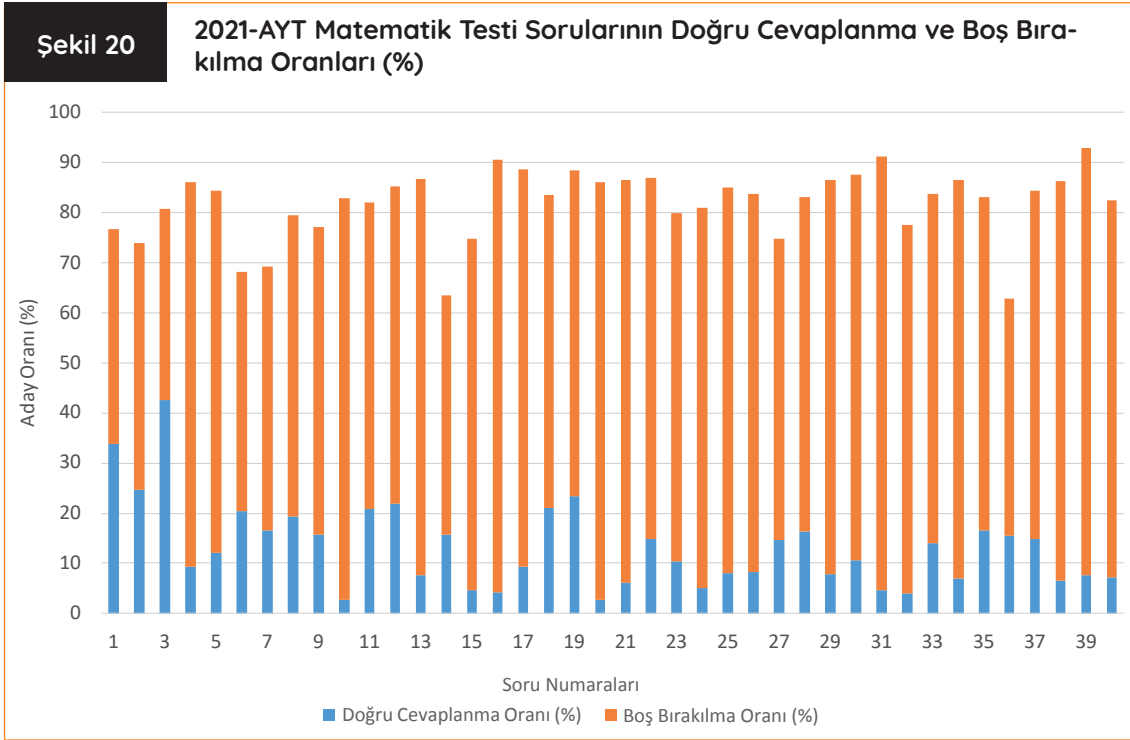
de %59,1, Coğrafya-2 alt testinde %47,3, Felsefe Grubu alt testinde %57,5, Din Kültürü ve Ahlak Bilgisi alt testinde %55,9 ve ilave Felsefe Grubu alt testinde %85,6'dır.

Sosyal Bilimler-2 Testi'nde en yüksek oranda doğru cevaplanan soru %51,8 ile Coğrafya-2 alt testindeki 5 numaralı soru, en düşük oranda doğru cevaplanan soru ise %1,2 ile ilave Felsefe alt testindeki 6 numaralı sorudur.



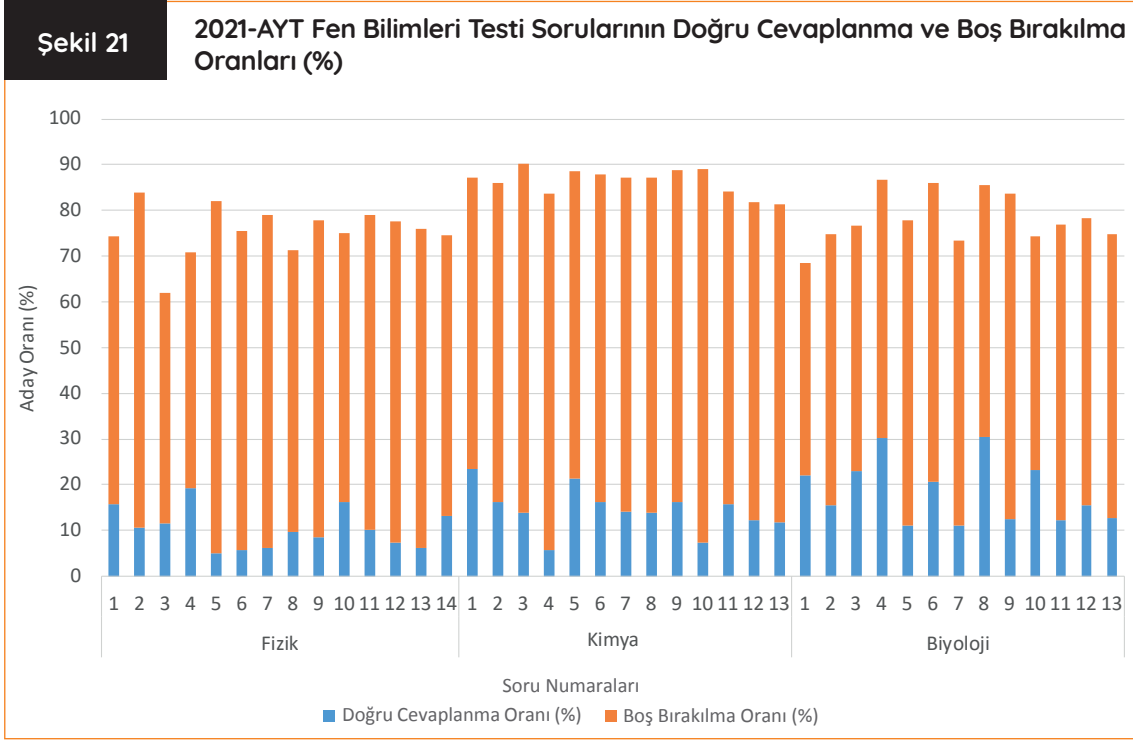
2021-AYT Matematik Testi'nde yer alan soruların doğru cevaplanma ve boş bırakılma oranları (%) Şekil 20'de verilmiştir. Matematik sorularının doğru cevaplanma oranlarının ortalaması %13,2 ve boş bırakılma oranlarının ortalaması

%68,6'dır. Matematik Testi'ndeki 3 numaralı soru %42,6 ile en yüksek oranda doğru cevaplanan, 10 numaralı soru ise %2,7 ile en düşük oranda doğru cevaplanan sorulardır.



2021-AYT Fen Bilimleri Testi'nin alt testlerinde yer alan soruların doğru cevaplanma ve boş bırakılma oranları (%) Şekil 21'de verilmiştir. Doğru cevaplanma oranlarının ortalaması, Fizik alt testinde %10,4, Kimya alt testinde %14,5 ve Biyoloji alt testinde ise %18,5'tir. Boş bırakılma oranlarının ortalaması ise Fizik alt testi için %65,2, Kim-

ya alt testin için %71,9 ve Biyoloji alt testi için ise %59,7'dir. Fen Bilimleri Testi'nde en yüksek oranda doğru cevaplanan soru %30,4 ile Biyoloji alt testinde yer alan 8 numaralı soru, en düşük oranda doğru cevaplanan soru ise %5,2 ile Fizik alt testinde yer alan 5 numaralı sorudur.



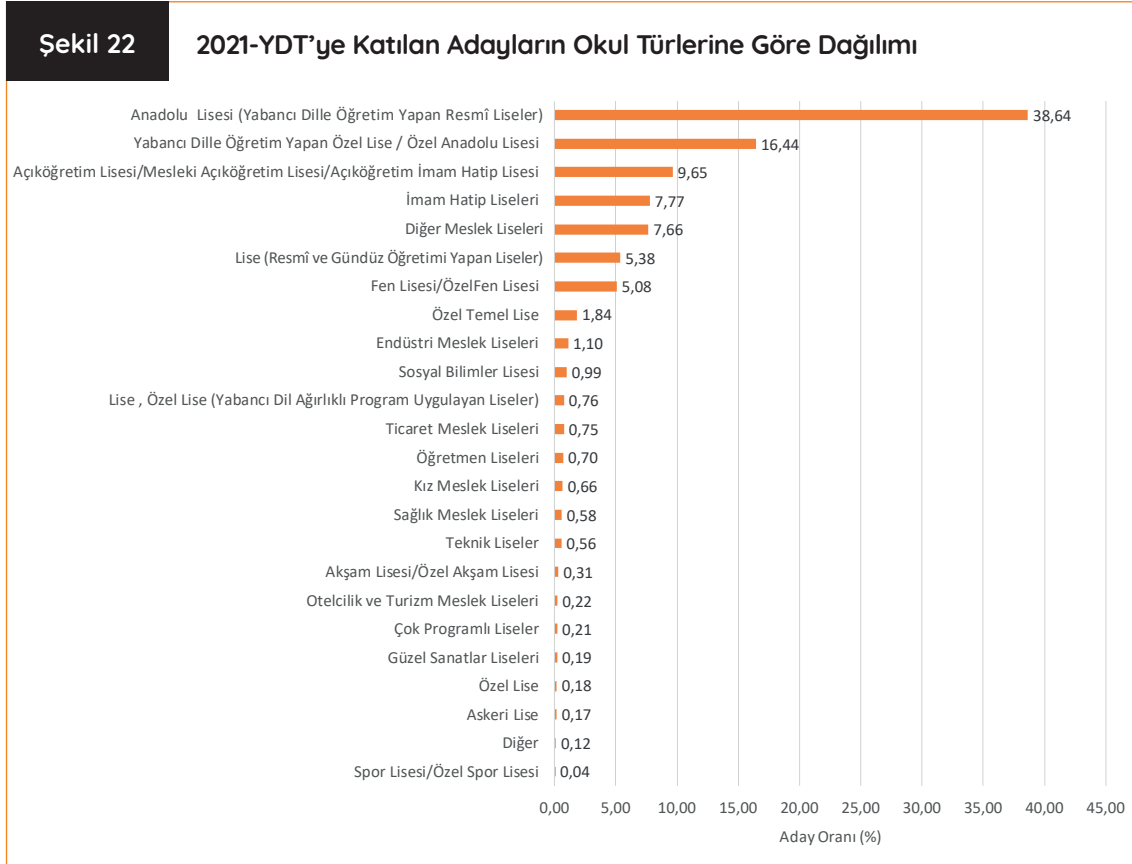
2021-YDT Analizleri

2021 YKS YDT oturumu, 27 Haziran 2021 tarihinde 200 sınav merkezinde uygulanmıştır. YDT oturumuna başvuran 130.491 adaydan 104.917'si sınava katılmıştır. YDT oturumunda; Almanca Testi'nden 1.709 aday, Arapça Testi'nden 3.443 aday, Fransızca Testi'nden 718 aday, İngilizce Testi'nden 98.641 aday ve Rusça Testi'nden 398 aday sınava katılmıştır.

2021 YKS YDT adaylarının mezun oldukları ya da eğitimlerine devam ettikleri okul türlerine göre dağılımı Şekil 22'de verilmiştir. Şekil 22'ye göre YDT oturumuna katılım en fazla %38,64 oranı ile okul türü Anadolu Liseleri olan adaylar tarafın-

dan gerçekleştirilmiştir. Sınava katılan adayların yaklaşık %55,08'ini Anadolu Lisesi ve Yabancı Dille Öğretim Yapan Özel Lise/Özel Anadolu Liselerinden mezun olan veya mezun olabilecek durumda olan adaylar oluşturmaktadır. Şekil 22'de yer alan "Diğer Meslek Liseleri" ile "Diğer" kapsamı 2021 YKS Değerlendirme Raporu'nun 16. sayfasında belirtilmiştir.

2021-YDT için puanı hesaplanan adayların mezun oldukları ve mezun olabilecek durumda oldukları okul türlerine göre aday sayısı, en düşük puan, en yüksek puan, puan ortalaması ve standart sapma bilgileri EK 1'de verilmiştir.



2021-YDT İstatistikleri

YKS'nin 3. oturumunda uygulanan Yabancı Dil Testi'nde adaylara başvuru yaparken bildirdikleri yabancı dile ait 80 sorudan oluşan soru kitapçığı verilmektedir. Sınav; Almanca, Arapça, Fransızca, İngilizce ve Rusça dillerinde yapılmakta olup her dil için ayrı soru kitapçığı bulunmaktadır.

2021-YDT oturumuna katılan 104.917 adaydan elde edilen verilere göre hesaplanan test istatistikleri Tablo 7'de verilmiştir. Doğru cevap sayısı ortalaması; Almanca Testi'nde 37,27, Arapça Testi'nde 38,32, Fransızca Testi'nde 40,76, İngilizce Testi'nde 39,05 ve Rusça Testi'nde 45,39 olarak hesaplanmıştır.

YDT testlerinin ortalama ayırt edicilik değerleri 0,51 ile 0,62 arasında değişmektedir. Elde edilen bu veriler incelendiğinde testlerdeki soruların ayırt edicilik değerlerinin oldukça iyi düzeyde olduğu söylenebilir. Ortalama ayırt edicilik değerinin en yüksek olduğu testin 0,62 ile Rusça olduğu belirlenmiştir.

Yapılan güvenilirlik analizinde testlerin güvenilirlik katsayılarının 0,964 ile 0,979 arasında değiştiği belirlenmiştir. Bu değerlere göre testlerin iç tutarlılık katsayılarının yüksek olduğu söylenebilir.

Tablo 7 2021 Yabancı Dil Testi İstatistikleri

İstatistik	Almanca	Arapça	Fransızca	İngilizce	Rusça
Soru Sayısı	80	80	80	80	80
Aday Sayısı	1.709	3.442	718	98.641	398
Doğru Cevap Sayısı Ortalaması	37,27	38,32	40,74	39,05	45,39
Standart Sapma	21,92	22,77	19,26	21,37	23,59
Ortalama Güçlük Düzeyi	0,47	0,48	0,51	0,49	0,57
Ortalama Ayırt Edicilik Düzeyi	0,56	0,59	0,51	0,55	0,62
İç Tutarlılık Güvenirlik Katsayısı	0,973	0,977	0,964	0,971	0,979

2021-YDT oturumunda; Almanca testinde 1 aday, Arapça testinde 50 aday, İngilizce testinde 211 aday, Rusça testinde 3 aday ve Fransızca testinde 2 aday testteki soruların tamamını doğru

cevaplamıştır. YDT oturumunda yer alan testlerin doğru cevap sayısı dağılımlarına, aday sayısı az olduğu için raporda yer verilmemiştir.

2021-YDT Sorularının Doğru Cevaplanma ve Boş Bırakılma Oranları (%)

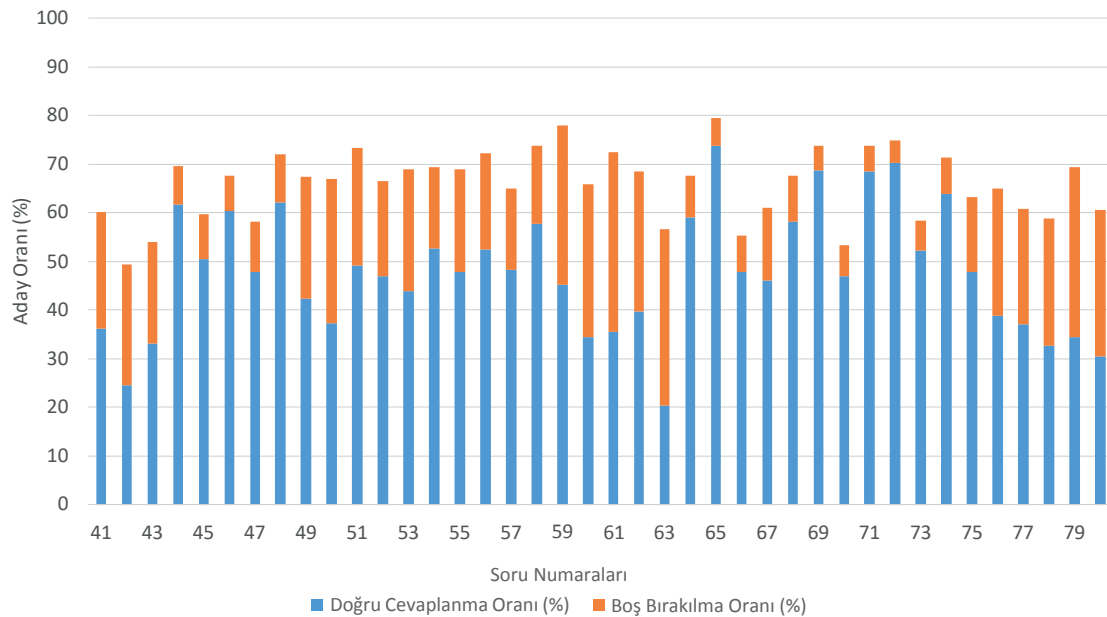
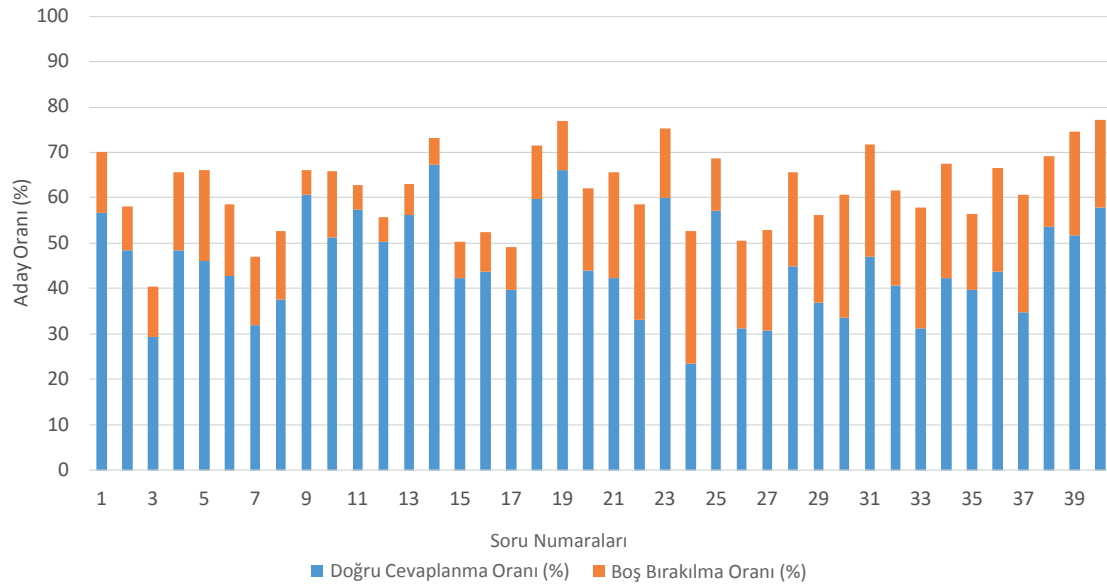
2021 Yabancı Dil Testlerinde yer alan soruların doğru cevaplanma ve boş bırakılma oranları (%) hesaplanmış ve Şekil 23-27'de gösterilmiştir.

2021-YDT Almanca Testi'nde yer alan soruların doğru cevaplanma ve boş bırakılma oranları Şekil 23'te verilmiştir. Almanca Testi'ndeki soru-

ların doğru cevaplanma oranlarının ortalaması %46,6 ve boş bırakılma oranlarının ortalaması %17,4'tür. Almanca Testi'nde doğru cevaplanma oranının en yüksek %73,8 (65 numaralı soru), en düşük ise %20,5 (63 numaralı soru) olduğu belirlenmiştir.

Şekil 23

2021-YDT Almanca Testi Sorularının Doğru Cevaplanma ve Boş Bırakılma Oranları (%)

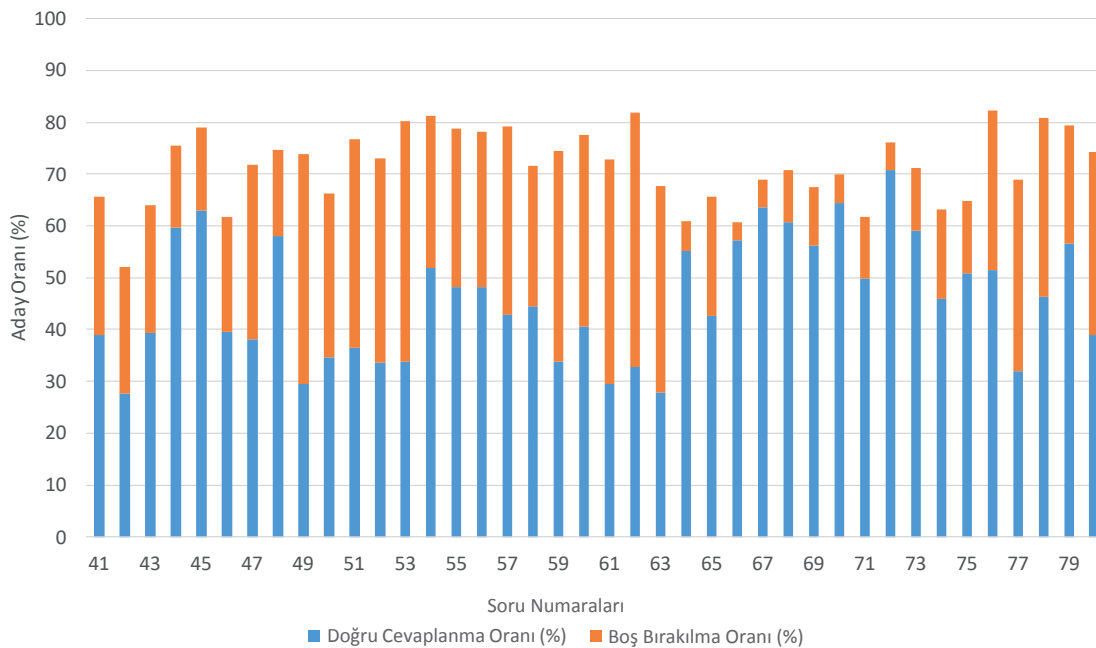
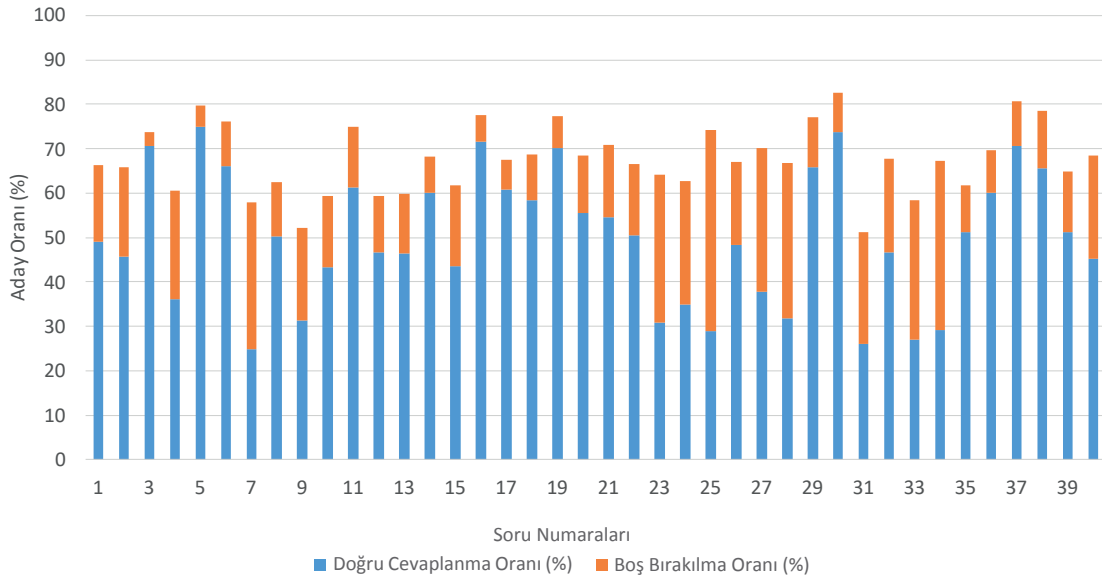


2021-YDT Arapça Testi'nde yer alan soruların doğru cevaplanma ve boş bırakılma oranları (%) Şekil 24'te verilmiştir. Arapça Testi'ndeki soruların doğru cevaplanma oranları ortalaması %47,9 ve boş bırakılma oranlarının ortalaması

ise %21,8'dir. Arapça Testi'nde doğru cevaplanma oranının en yüksek %74,8 (5 numaralı soru), en düşük ise %24,9 (7 numaralı soru) olduğu belirlenmiştir.

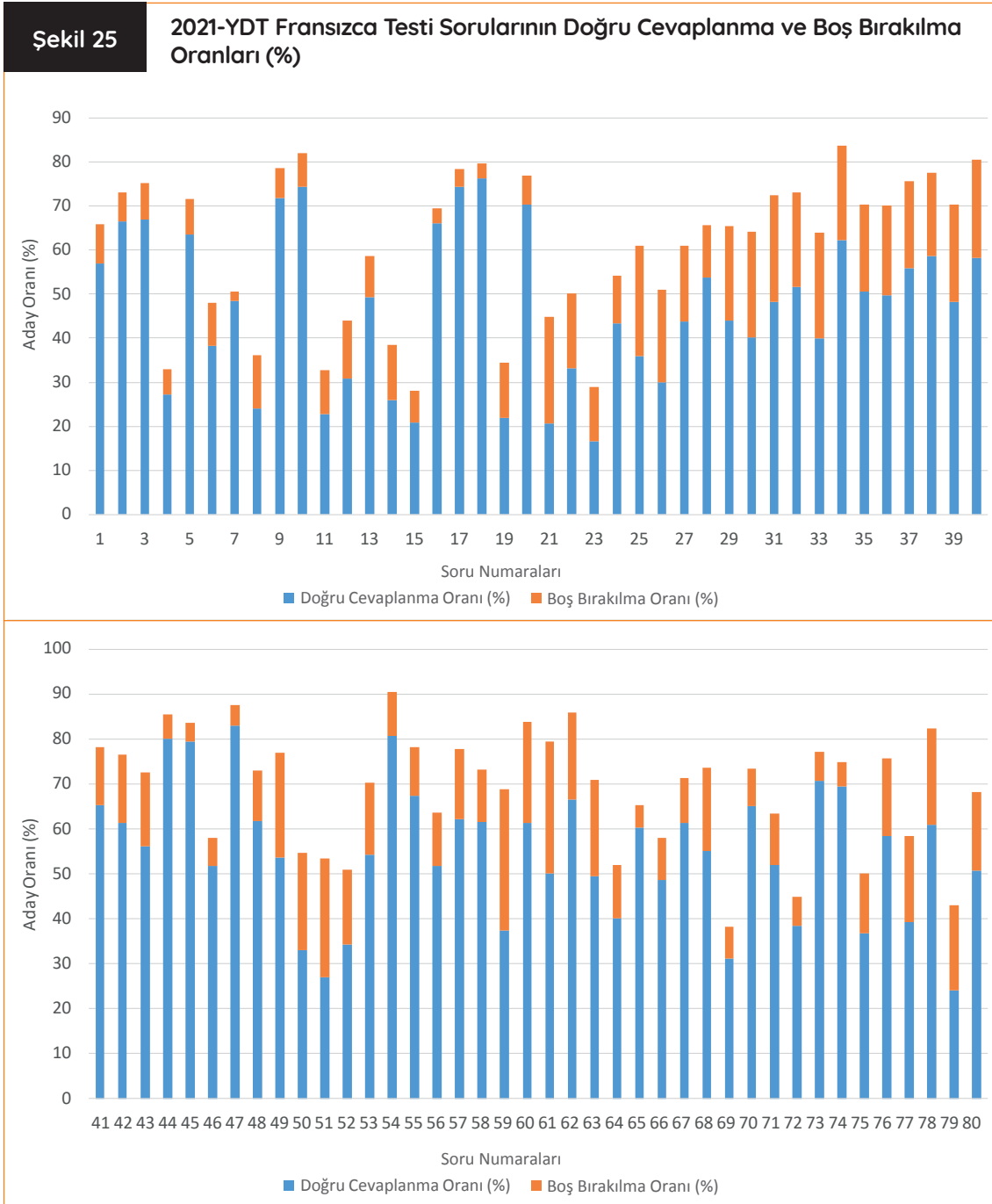
Şekil 24

2021-YDT Arapça Testi Sorularının Doğru Cevaplanma ve Boş Bırakılma Oranları (%)



2021-YDT Fransızca Testi'nde yer alan soruların doğru cevaplanma ve boş bırakılma oranları (%) Şekil 25'te verilmiştir. Fransızca Testi'ndeki soruların doğru cevaplanma oranlarının ortalaması %50,9 ve boş bırakılma oranlarının ortalaması

ise %14,1'dir. Fransızca Testi'nde doğru cevaplanma oranının en yüksek %83,1 (47 numaralı soru), en düşük ise %16,6 (23 numaralı soru) olduğu belirlenmiştir.

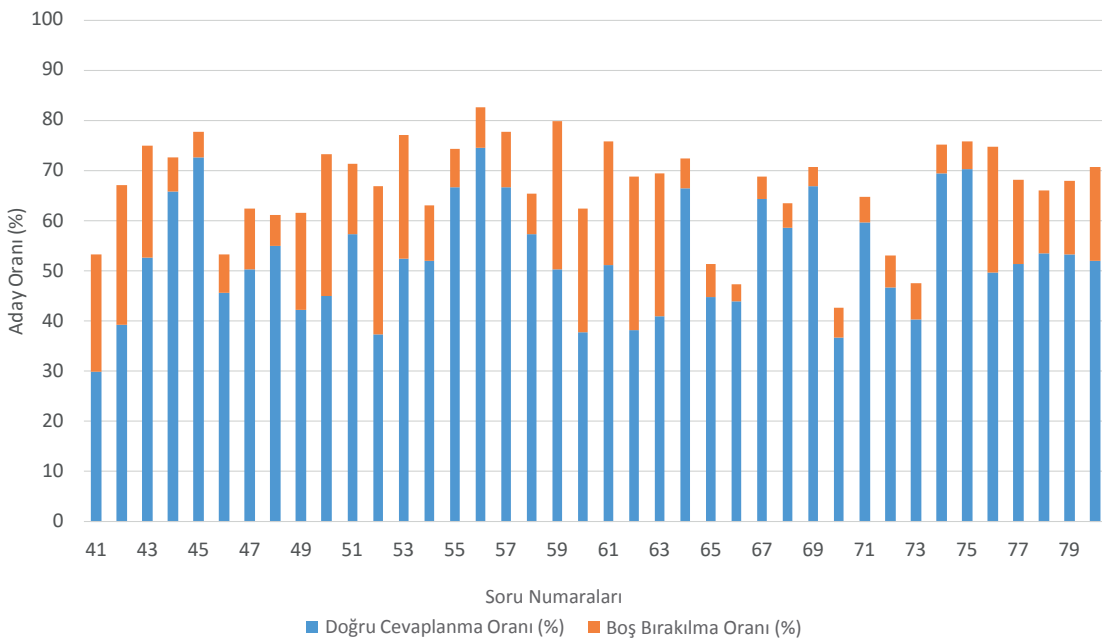
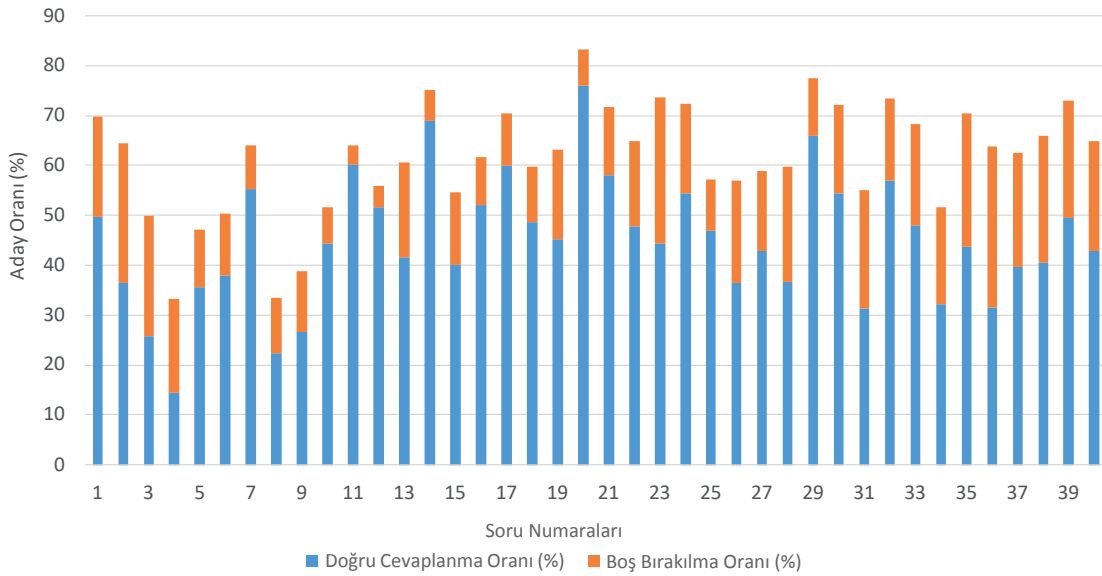


2021-YDT İngilizce Testi'nde yer alan soruların doğru cevaplanma ve boş bırakılma oranları Şekil 26'da verilmiştir. İngilizce testindeki soruların doğru cevaplanma oranlarının ortalaması %48,7 ve boş bırakılma oranlarının ortalaması

%15,4'tür. İngilizce Testi'nde doğru cevaplanma oranının en yüksek %76,1 (20 numaralı soru), en düşük ise %14,6 (4 numaralı soru) olduğu belirlenmiştir.

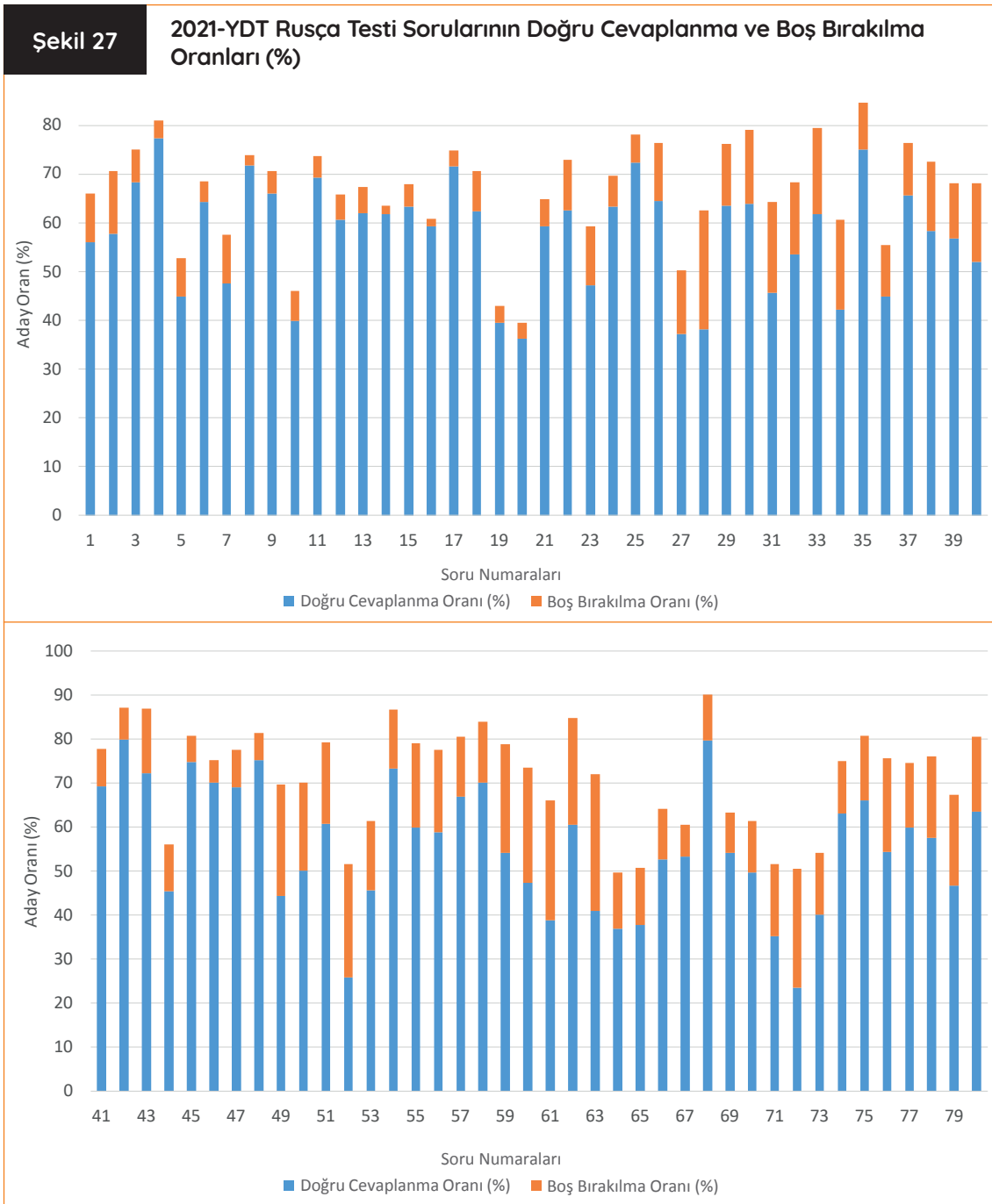
Şekil 26

2021-YDT İngilizce Testi Sorularının Doğru Cevaplanma ve Boş Bırakılma Oranları (%)



2021-YDT Rusça Testi'nde yer alan soruların doğru cevaplanma ve boş bırakılma oranları (%) Şekil 27'de verilmiştir. Rusça Testi'ndeki soruların doğru cevaplanma oranlarının ortalaması %56,7 ve boş bırakılma oranlarının ortalaması

%12,6'dır. Rusça Testi'nde doğru cevaplanma oranının en yüksek %79,9 (42 numaralı soru), en düşük ise %23,6 (72 numaralı soru) olduğu belirlenmiştir.



2021 YKS Puan Dağılımları

YKS'nin TYT oturumuna katılan adayların, ağırlıklı TYT puanlarının hesaplanabilmesi için Türkçe veya Temel Matematik testlerinin en az birinden 0,5 veya daha fazla ham puan almaları gerekmektedir. Bu koşulu sağlayan aday sayısı 2.393.283'tür.

YKS'nin AYT oturumuna katılan adayların, ağırlıklı SAY, SÖZ ve EA puanlarının hesaplanabilmesi için ilgili testlerin en az birinden 0,5 veya daha fazla ham puan almış olmaları gerekmektedir. Bu koşulu sağlayan aday sayısı SAY puan türü

için 910.507, SÖZ puan türü için 938.291 ve EA puan türü için 1.223.186'dır.

YKS'nin YDT oturumuna katılan adayların, ağırlıklı DİL puanlarının hesaplanabilmesi için ilgili testten 0,5 veya daha fazla ham puan almış olmaları gerekmektedir. Bu koşulu sağlayan aday sayısı 87.804'tür.

Puanı hesaplanan adayların farklı puan türlerinde ve puan aralıklarındaki oranları Tablo 8'de verilmiştir.

Tablo 8		Adayların TYT, SAY, SÖZ, EA ve DİL Puan Türlerinde Dağılımları								
Puan Aralığı	TYT		AYT-SAY		AYT-SÖZ		AYT-EA		AYT-DİL	
	Aday Sayısı	%	Aday Sayısı	%	Aday Sayısı	%	Aday Sayısı	%	Aday Sayısı	%
100-149	765.744	32,00	151.075	16,59	31.229	3,32	98.331	8,04	2.924	3,33
150-159	181.882	7,60	147.916	16,25	76.644	8,17	172.681	14,12	4.179	4,76
160-169	165.608	6,92	127.746	14,03	124.193	13,24	192.948	15,77	4.834	5,51
170-179	148.826	6,22	93.638	10,28	142.417	15,18	171.548	14,02	5.025	5,72
180-189	128.681	5,37	50.508	5,55	90.450	9,64	98.553	8,06	4.014	4,57
190-199	108.211	4,52	41.531	4,56	81.709	8,71	83.838	6,85	3.869	4,41
200-249	514.115	21,48	135.241	14,85	266.113	28,36	254.554	20,81	18.035	20,54
250-299	216.804	9,06	73.464	8,07	98.044	10,45	106.620	8,72	16.436	18,72
300-349	101.627	4,24	49.258	5,41	23.967	2,55	37.063	3,03	15.773	17,96
350-399	49.494	2,07	30.401	3,34	3.029	0,32	6.194	0,51	9.094	10,36
400-449	11.181	0,47	8.838	0,97	431	0,05	776	0,06	2.942	3,35
450-500	1.110	0,05	891	0,10	65	0,01	80	0,01	679	0,77
Toplam	2.393.283		910.507		938.291		1.223.186		87.804	

Tablo 8 incelendiğinde TYT puan türünde adayların %61.18'inin 150-299 puan aralığında bulunduğu görülmektedir. TYT puanı hesaplanan adayların %32'sinin 150 puandan daha düşük puan aldığı görülürken TYT puanı 400 ve üzeri olan aday oranı %0,52'dir.

SAY, SÖZ, EA ve DİL puan türünde adayların, 150-199 puan aralığına yığıldığı görülmektedir. SÖZ puanlarının 200-349 puan aralığında bulunma oranı, SAY ve EA puanlarının ilgili puan aralığında bulunma oranlarından daha yüksektir.

SAY puanı 400 ve üzeri olan aday oranı %1,07, SÖZ puanı 400 ve üzeri olan aday oranı %0,06 ve EA puanı 400 ve üzeri olan aday oranı ise %0,07'dir.

DİL puan türünde ise adayların puanlarının 150-349 puan aralığına yığıldığı görülmektedir. YDT oturumunda 150 puandan daha düşük puan alan aday oranı %3,33'dür. DİL puanı 400 ve üzeri olan aday oranı %4,12'dir.

Farklı puan aralığındaki adayların farklı DİL puan türlerine göre sayısı ve oranına ilişkin bilgiler Tablo 9'da verilmiştir. Tablo 9'a göre, 150 puandan düşük puan alan aday oranının Almanca Testi'nde %5,22, Arapça Testi'nde %7,03, Fransızca Testi'nde %4,59, İngilizce Testi'nde %3,20 ve Rusça Testi'nde %5,71 olduğu görülmektedir.

Tablo 9

Adayların Almanca, Arapça, Fransızca, İngilizce ve Rusça Dillerine Göre DİL Puanlarının Dağılımları

Puan Aralığı	Almanca		Arapça		Fransızca		İngilizce		Rusça	
	Aday Sayısı	Aday Oranı (%)	Aday Sayısı	Aday Oranı (%)	Aday Sayısı	Aday Oranı (%)	Aday Sayısı	Aday Oranı (%)	Aday Sayısı	Aday Oranı (%)
100-149	54	5,22	150	7,03	27	4,59	2681	3,20	12	5,71
150-159	54	5,22	116	5,44	20	3,40	3.975	4,74	14	6,67
160-169	59	5,71	156	7,31	14	2,38	4.595	5,48	10	4,76
170-179	58	5,61	131	6,14	16	2,72	4.811	5,74	9	4,29
180-189	30	2,90	118	5,53	20	3,40	3.842	4,58	4	1,90
190-199	47	4,55	99	4,64	19	3,23	3.698	4,41	6	2,86
200-249	193	18,67	396	18,56	94	15,99	17.317	20,66	35	16,67
250-299	168	16,25	345	16,17	123	20,92	15.771	18,81	29	13,81
300-349	197	19,05	306	14,34	110	18,71	15.101	18,01	59	28,10
350-399	113	10,93	237	11,11	89	15,14	8.630	10,29	25	11,90
400-449	46	4,45	59	2,76	45	7,65	2.787	3,32	5	2,38
450-500	15	1,45	21	0,98	11	1,87	630	0,75	2	0,95
Toplam	1.034	100	2.134	100	588	100	83.838	100	210	100

Fransızca DİL puanında 350-449 puan aralığındaki aday oranı diğer DİL puanı türlerinin göre daha yüksek iken tüm diller için genel olarak puanların 150-349 puan aralığına yığıldığı görülmektedir.

2021 YKS sınav puanlarının dağılımı (yığınsal) EK 2'de verilmiş olup 2021 YKS yerleştirme puanlarının dağılımı (yığınsal) EK 3'te verilmiştir.

Adayların TYT, SAY, SÖZ, EA ve DİL puan ortalamaları gruplanmış okul türlerine göre EK 4'te, OBP eklenmiş hâliyle yerleştirme puan ortalamaları EK 5'te, 2021 YKS sonucunda başarı sırasına göre üniversitelere yerleşen aday sayıları EK 6'da verilmiştir.

2021 YKS Puanlarının Cinsiyete Göre Dağılımları

2021 TYT, SAY, SÖZ, EA ve DİL puanı hesaplanan adayların, cinsiyete göre puan dağılımlarına ilişkin sayısal değerler Tablo 10'da sunulmuştur.

Tablo 10

Adayların 2021 YKS Puanlarının Cinsiyete Göre Dağılımları

		100-149	150-159	160-169	170-179	180-189	190-199	200-249	250-299	300-349	350-399	400-449	450-500	Toplam	
TYT	K	Aday Sayısı	342.618	91.628	85.531	79.116	69.398	59.202	281.859	117.657	54.516	25.896	4.966	353	1.212.740
		%	28,25	7,56	7,05	6,52	5,72	4,88	23,24	9,70	4,50	2,14	0,41	0,03	100
	E	Aday Sayısı	423.126	90.254	80.077	69.710	59.283	49.009	232.256	99.147	47.111	23.598	6.215	757	1.180.543
		%	35,84	7,65	6,78	5,90	5,02	4,15	19,67	8,40	3,99	2,00	0,53	0,06	100
SAYISAL	K	Aday Sayısı	76.979	79.232	70.299	51.756	28.067	23.259	74.703	39.678	26.005	14.638	3.232	206	488.054
		%	15,77	16,23	14,40	10,60	5,75	4,77	15,31	8,13	5,33	3,00	0,66	0,04	100
	E	Aday Sayısı	74.096	68.684	57.447	41.882	22.441	18.272	60.538	33.786	23.253	15.763	5.606	685	422.453
		%	17,54	16,26	13,60	9,91	5,31	4,33	14,33	8,00	5,50	3,73	1,33	0,16	100
SÖZEL	K	Aday Sayısı	15.184	39.148	65.398	77.706	50.214	46.419	157.371	58.866	13.273	1.337	124	11	525.051
		%	2,89	7,46	12,46	14,80	9,56	8,84	29,97	11,21	2,53	0,25	0,02	0,00	100
	E	Aday Sayısı	16.045	37.496	58.795	64.711	40.236	35.290	108.742	39.178	10.694	1.692	307	54	413.240
		%	3,88	9,07	14,23	15,66	9,74	8,54	26,31	9,48	2,59	0,41	0,07	0,01	100
EŞİT AĞIRLIK	K	Aday Sayısı	47.749	89.748	104.837	95.497	55.982	48.367	147.602	59.144	18.134	2.545	273	24	669.902
		%	7,13	13,40	15,65	14,26	8,36	7,22	22,03	8,83	2,71	0,38	0,04	0,00	100
	E	Aday Sayısı	50.582	82.933	88.111	76.051	42.571	35.471	106.952	47.476	18.929	3.649	503	56	553.284
		%	9,14	14,99	15,93	13,75	7,69	6,41	19,33	8,58	3,42	0,66	0,09	0,01	100
DİL	K	Aday Sayısı	1.826	2.717	3.165	3.308	2.623	2.505	11.570	10.158	8.974	4.935	1.506	265	53.552
		%	3,41	5,07	5,91	6,18	4,90	4,68	21,61	18,97	16,76	9,22	2,81	0,49	100
	E	Aday Sayısı	1.098	1.462	1.669	1.717	1.391	1.364	6.465	6.278	6.799	4.159	1.436	414	34.252
		%	3,21	4,27	4,87	5,01	4,06	3,98	18,87	18,33	19,85	12,14	4,19	1,21	100

2021-TYT puan türünde erkek ve kadın adayların 100-199 puan aralığına yığıldığı görülmektedir. TYT'ye katılan erkek adayların %35,84'ü, kadın adayların ise %28,25'i 150'nin altında puan almıştır. Her iki cinsiyet grubunda da, 300 ve üzeri

puan alan adayların oranlarının birbirine yakın olduğu söylenebilir.

2021-SAY puan türüne ilişkin dağılımlar incelendiğinde hem kadın adayların hem de erkek adayların puanlarının 150-199 puan aralığına

yığıldığı görülmektedir. SAY puan türünde erkek adayların %17,54'ü, kadın adayların ise %15,77'si 150'nin altında puan almıştır. Her iki cinsiyet grubunda da adayların aynı puan aralıklarındaki oranları genel olarak birbirine yakındır.

2021-SÖZ puan türünde hem kadın adayların hem de erkek adayların puanlarının 150-199 puan aralığına yığıldığı görülmektedir. SÖZ puan türünde erkek adayların %3,08'i, kadın adayların ise %2,81'i 300'ün altında puan almıştır. Her iki cinsiyet grubunda da adayların aynı puan aralıklarındaki oranları genel olarak birbirine yakındır.

2021-EA puan türüne ilişkin dağılımlar incelendiğinde hem kadın adayların hem de erkek adayların puanlarının 150-199 puan aralığına yığıldığı görülmektedir. EA puan türünde erkek adayların %67,91'i, kadın adayların ise %66,01'i 200'ün altında puan almıştır.

2021-DİL puan türüne ilişkin dağılımlar incelendiğinde hem kadın adayların hem de erkek adayların puanlarının 150-349 puan aralığına yığıldığı görülmektedir. DİL puan türünde erkek adayların %17,54'ü, kadın adayların ise %12,52'si 350'nin üzerinde puan almıştır.

Adayların YKS'ye Katılım Sayılarına Göre Puan Dağılımı

2021 TYT, SAY, SÖZ, EA ve DİL puanı hesaplanana göre oluşturulan puan dağılımlarına ilişkin adayların, son dört yılda YKS'ye katılım sayılarına göre oluşturulan puan dağılımlarına ilişkin sayısal değerler Tablo 11'de sunulmuştur.

Tablo 11

Adayların YKS'ye Katılım Sayılarına Göre Puan Dağılımları

		100-149	150-159	160-169	170-179	180-189	190-199	200-249	250-299	300-349	350-399	400-449	450-500	Toplam	
TYT	Bir Kez Katılan	Aday Sayısı	416.495	93.066	85.636	78.897	71.841	64.619	223.354	98.921	46.655	22.547	6.855	762	1.209.648
		%	0,00	7,69	7,08	6,52	5,94	5,34	18,46	8,18	3,86	1,86	0,57	0,06	100
	İki Kez Katılan	Aday Sayısı	189.352	49.736	46.285	41.733	34.900	27.448	169.291	75.101	36.021	17.553	3.256	313	690.989
		%	0,00	7,2	6,7	6,04	5,05	3,97	24,5	10,87	5,21	2,54	0,47	0,05	100
	Üç Kez Katılan	Aday Sayısı	107.723	27.733	24.263	20.857	16.643	12.652	85.381	31.219	13.770	6.805	850	32	347.928
		%	0,00	7,97	6,97	5,99	4,78	3,64	24,54	8,97	3,96	1,96	0,24	0,01	100
	Dört Kez Katılan	Aday Sayısı	52.174	11.347	9.424	7.339	5.297	3.492	36.089	11.563	5.181	2.589	220	3	144.718
		%	0,00	7,84	6,51	5,07	3,66	2,41	24,94	7,99	3,58	1,79	0,15	0	100
SAY	Bir Kez Katılan	Aday Sayısı	85.870	78.917	62.843	45.120	24.184	19.884	64.467	36.465	23.732	14.534	5.996	845	462.857
		%	0,00	17,05	13,58	9,75	5,22	4,3	13,93	7,88	5,13	3,14	1,3	0,18	100
	İki Kez Katılan	Aday Sayısı	40.401	43.317	40.390	30.499	16.872	13.928	46.817	25.499	17.697	11.270	2.237	38	288.965
		%	0,00	14,99	13,98	10,55	5,84	4,82	16,2	8,82	6,12	3,9	0,77	0,01	100
	Üç Kez Katılan	Aday Sayısı	18.048	18.852	17.660	13.078	6.881	5.647	17.952	8.618	5.698	3.342	487	8	116.271
		%	0,00	16,21	15,19	11,25	5,92	4,86	15,44	7,41	4,9	2,87	0,42	0,01	100
	Dört Kez Katılan	Aday Sayısı	6.756	6.830	6.853	4.941	2.571	2.072	6.005	2.882	2.131	1.255	118		42.414
		%	0,00	16,1	16,16	11,65	6,06	4,89	14,16	6,79	5,02	2,96	0,28		100
SÖZ	Bir Kez Katılan	Aday Sayısı	17.310	42.697	67.486	75.915	47.267	41.667	127.843	45.943	12.122	1.591	167	19	480.027
		%	0,00	8,89	14,06	15,81	9,85	8,68	26,63	9,57	2,53	0,33	0,03	0	100
	İki Kez Katılan	Aday Sayısı	8.353	20.975	35.461	41.830	27.145	25.103	85.903	33.115	7.730	957	182	41	286.795
		%	0,00	7,31	12,36	14,59	9,46	8,75	29,95	11,55	2,7	0,33	0,06	0,01	100
	Üç Kez Katılan	Aday Sayısı	3.918	9.394	15.532	18.236	11.920	11.066	38.476	13.894	3.035	369	62	5	125.907
		%	0,00	7,46	12,34	14,48	9,47	8,79	30,56	11,04	2,41	0,29	0,05	0	100
	Dört Kez Katılan	Aday Sayısı	1.648	3.578	5.714	6.436	4.118	3.873	13.891	5.092	1.080	112	20		43.914
		%	0,00	7,85	12,54	14,13	9,04	8,5	30,49	11,18	2,37	0,25	0,04		100

Devam ediyor.

Tablo 11

Adayların YKS'ye Katılım Sayılarına Göre Puan Dağılımı (Devamı)

		100-149	150-159	160-169	170-179	180-189	190-199	200-249	250-299	300-349	350-399	400-449	450-500	Toplam	
EA	Bir Kez Katılan	Aday Sayısı	56.572	97.102	102.738	85.636	48.007	40.443	123.088	48.631	18.268	4.093	521	59	625.158
		%	0,00	15,53	16,43	13,7	7,68	6,47	19,69	7,78	2,92	0,65	0,08	0,01	100
	İki Kez Katılan	Aday Sayısı	25.646	47.152	56.786	54.283	32.115	27.885	85.512	38.131	12.836	1.483	186	16	382.031
		%	0,00	12,34	14,86	14,21	8,41	7,3	22,38	9,98	3,36	0,39	0,05	0	100
	Üç Kez Katılan	Aday Sayısı	11.539	20.772	24.644	23.310	13.547	11.383	33.961	14.401	4.399	484	48	4	158.492
		%	0,00	13,11	15,55	14,71	8,55	7,18	21,43	9,09	2,78	0,31	0,03	0	100
	Dört Kez Katılan	Aday Sayısı	4.574	7.655	8.780	8.319	4.884	4.127	11.993	5.457	1.560	134	21	1	57.505
		%	0,00	13,31	15,27	14,47	8,49	7,18	20,86	9,49	2,71	0,23	0,04	0	100
DİL	Bir Kez Katılan	Aday Sayısı	1.905	2.680	3.033	2.993	2.262	2.181	9.927	9.199	9.329	6.067	2.025	343	51.944
		%	0,00	5,16	5,84	5,76	4,35	4,2	19,11	17,71	17,96	11,68	3,9	0,66	100
	İki Kez Katılan	Aday Sayısı	664	985	1.206	1.329	1.160	1.114	5.239	4.814	4.650	2.270	698	279	24.408
		%	0,00	4,04	4,94	5,44	4,75	4,56	21,46	19,72	19,05	9,3	2,86	1,14	100
	Üç Kez Katılan	Aday Sayısı	253	379	418	510	435	425	2.112	1.827	1.394	614	174	46	8.587
		%	0,00	4,41	4,87	5,94	5,07	4,95	24,6	21,28	16,23	7,15	2,03	0,54	100
	Dört Kez Katılan	Aday Sayısı	102	135	177	193	157	149	757	596	400	143	45	11	2.865
		%	0,00	4,71	6,18	6,74	5,48	5,2	26,42	20,8	13,96	4,99	1,57	0,38	100

2021-TYT puan türünde sınava ilk kez katılan adayların puan dağılımı incelendiğinde yığılmaların daha çok 100-199 puan aralığında olduğu görülmektedir. Sınava katılan adayların 200 ve üzeri puan alma oranı sınava ilk kez katılan adaylarda %32,99, iki defa katılan adaylarda %43,64, üç defa katılan adaylarda 39,68 ve son dört yılın tamamında katılan adaylarda ise %38,45'tir.

Sınava bir, iki, üç ve dört defa katılan adayların 2021-SAY puanlarının 150-199 aralığına yığıldığı görülmüştür. Sınava üç defa katılan adaylardan sadece 8 tanesi 450 ve üzeri puan alırken dört defa katılan adaylardan 450 ve üzeri puan alan aday bulunmamaktadır.

Sınava bir, iki, üç ve dört defa katılan adayların 2021-SÖZ puanlarının 150-249 aralığına yığıldığı

görülmektedir. SÖZ puan türünde sınava bir defa katılan adayların %3,61'inin, iki defa katılan adayların %2,91'inin, üç defa katılan adayların %3,11'inin ve dört defa katılan adayların 3,62'sinin 150 ve altında puan aldıkları görülmüştür.

Sınava bir, iki, üç ve dört defa katılan adayların 2021-EA puanlarının 150-199 aralığına yığıldığı görülmektedir. Sınava bir kez katılan adayların %9,05'i, iki kez katılan adayların %6,71'i, üç kez katılan adayların %7,28'i ve dört kez katılan adayların 7,95'i 150 ve altında bir puan almıştır.

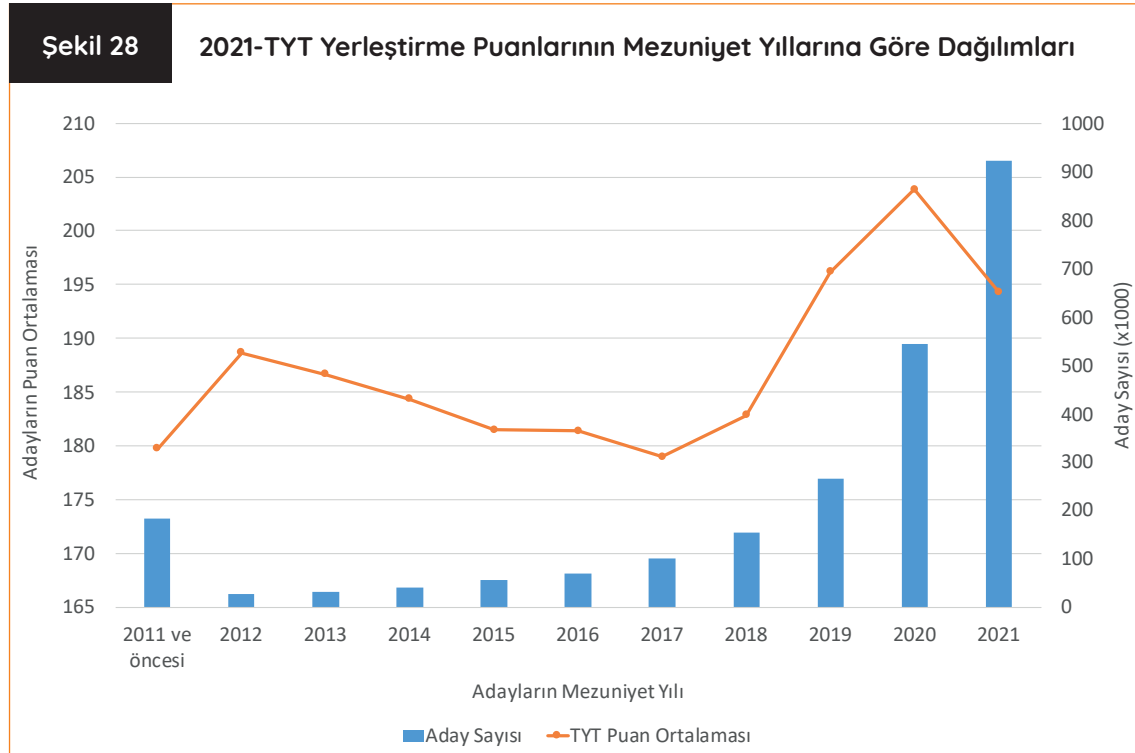
Sınava bir, iki, üç ve dört defa katılan adayların 350 ve üzerinde 2021-DİL puanı alma oranları sırasıyla %16,24, %13,30, % 9,71 ve %6,95'tir. Dört aday grubunun da 150-299 puan aralığına yığıldığı tespit edilmiştir.

Adayların 2021 TYT, SAY, SÖZ, EA ve DİL Yerleştirme Puanlarının Mezuniyet Yıllarına Göre Dağılımı

2021 TYT, SAY, SÖZ, EA ve DİL yerleştirme puanı hesaplanan adayların, mezuniyet yıllarına ilişkin puan ortalamalarının dağılımları Şekil 28-32'de sunulmuştur. Son sınıfta okumakta olan adayların mezuniyet yılı 2021 olarak kabul edilmiştir.

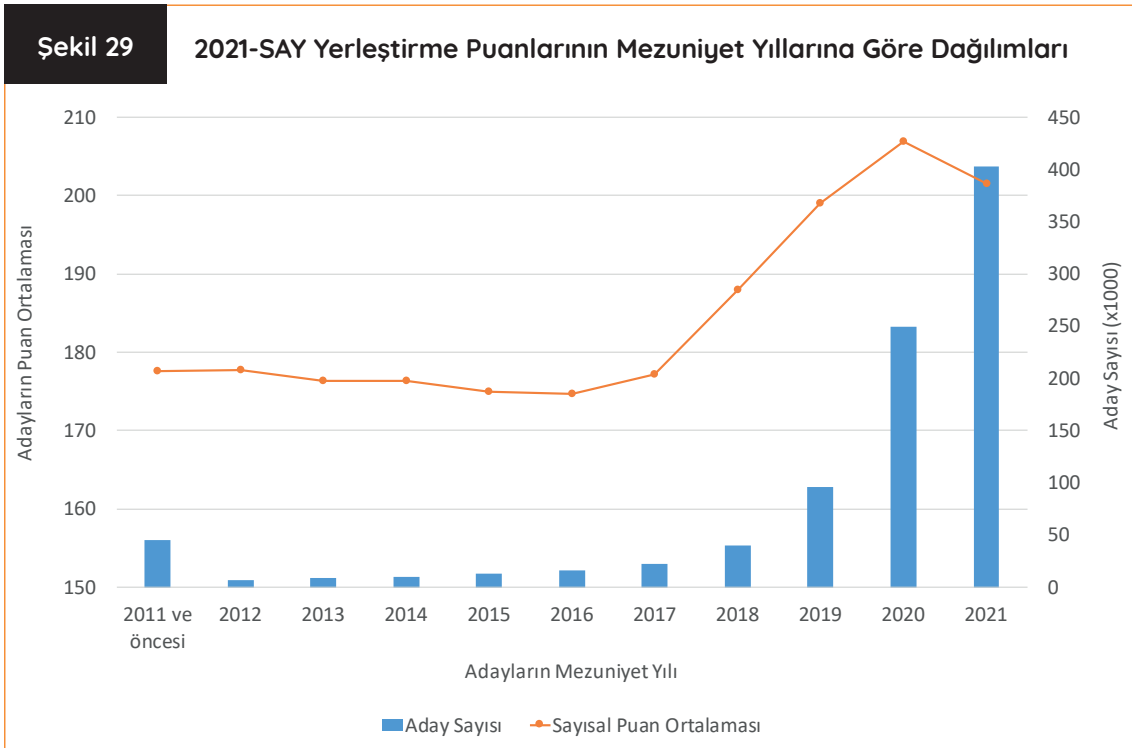
Adayların 2021-TYT yerleştirme puan ortalamalarının mezun oldukları yıllara ve aday sayısına göre değişimi Şekil 28'de verilmiştir. Şekil 28'de görüldüğü gibi, adayların 2021-TYT yerleştirme puanları mezun oldukları yıllara göre değişim göstermektedir.

2021-TYT için en yüksek puan ortalaması 2020 yılında mezun olan adaya, en düşük puan ortalaması ise 2017 yılında mezun olan adaya aittir. Adayların mezuniyet yıllarına göre dağılımları incelendiğinde 2021-TYT yerleştirme puanı hesaplanan adayların yarısından fazlasını 2020 ve 2021 yıllarında mezun olan adayların oluşturduğu görülmektedir.



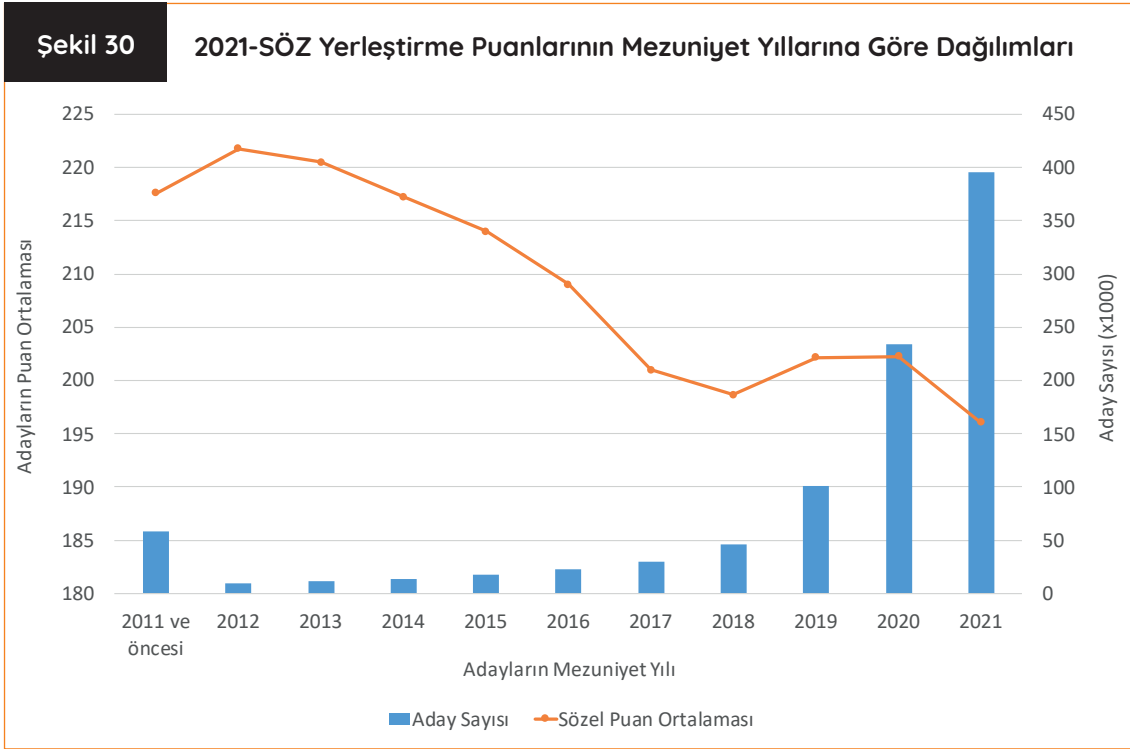
Farklı yıllarda mezun olan adayların 2021-SAY yerleştirme puan ortalamaları Şekil 29'da verilmiştir. Şekil 29'da görüldüğü gibi adayların 2021-SAY yerleştirme puanları mezun oldukları yıllara göre değişim göstermektedir. En yüksek puan ortalaması 2020 yılında mezun olan adaylara, en

düşük puan ortalaması ise 2016 yılında mezun olan adaylara aittir. Adayların mezuniyet yıllarına göre dağılımları incelendiğinde 2020-SAY yerleştirme puanı hesaplanan adayların yaklaşık %75'ini 2020 ve 2021 yıllarında mezun olan adayların oluşturduğu görülmektedir.



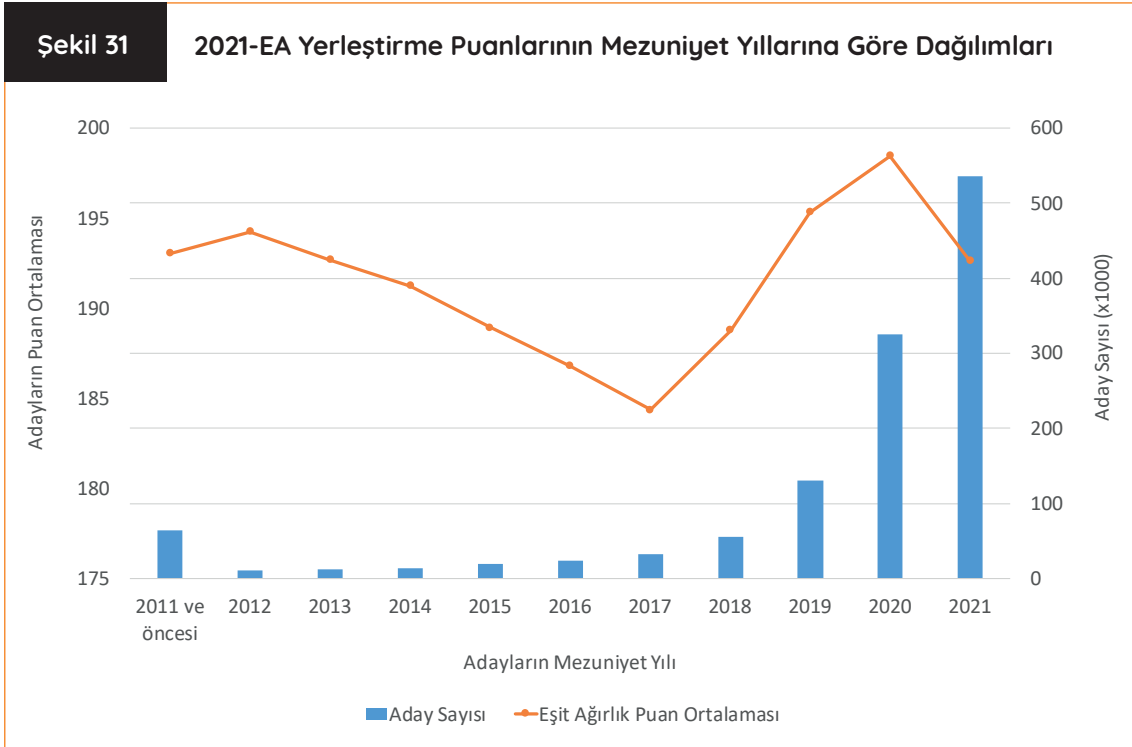
Mezuniyet yıllarına göre 2021 YKS'ye katılan aday sayıları ve 2021-SÖZ yerleştirme puan ortalamaları Şekil 30'da verilmiştir. Şekil 30'da görüldüğü gibi, adayların 2021-SÖZ yerleştirme puanları mezun oldukları yıllara göre değişim göstermektedir. En yüksek puan ortalaması 2012 yılında mezun olan adaylara, en düşük puan ortalama-

sı ise 2021 yılında mezun olan adaylara aittir. Adayların mezuniyet yıllarına göre dağılımları incelendiğinde 2021-SÖZ yerleştirme puanı hesaplanan adayların yaklaşık %80'ini 2019, 2020 ve 2021 yıllarında mezun olan adayların oluşturduğu görülmektedir.



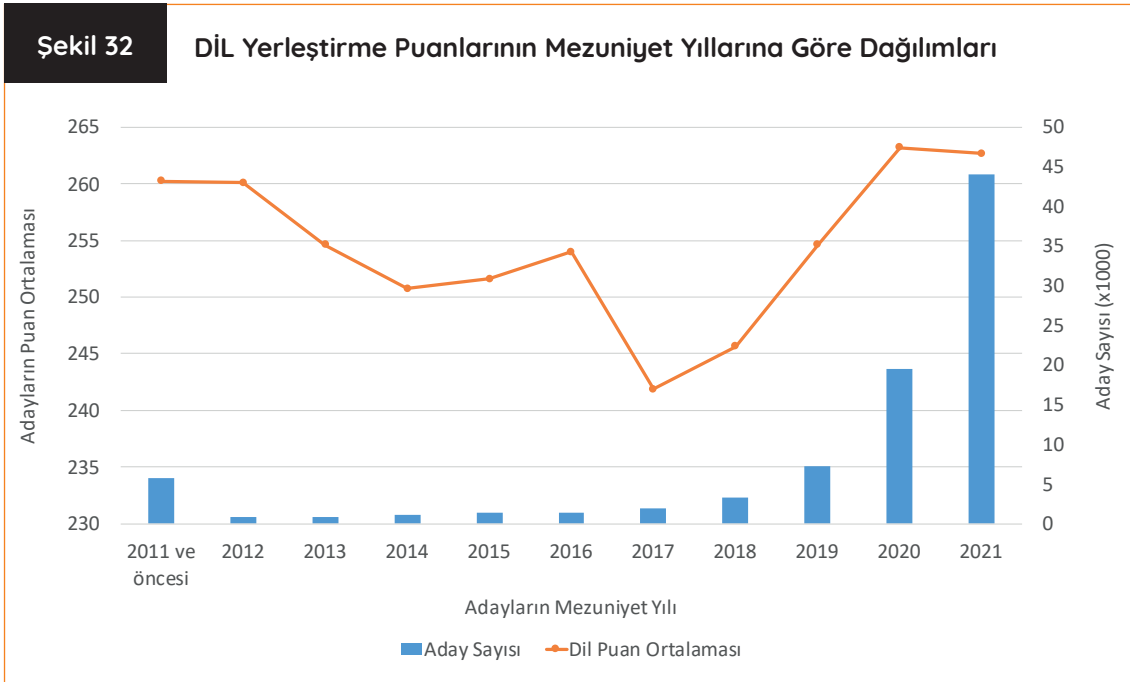
Farklı yıllarda mezun olan adayların 2021-EA yerleştirme puan ortalamaları Şekil 31’de verilmiştir. Şekil 31’de görüldüğü gibi adayların 2021-EA yerleştirme puanları mezun oldukları yıllara

göre değişim göstermektedir. En yüksek puan ortalaması 2020 yılında mezun olan adaylara, en düşük puan ortalaması ise 2017 yılında mezun olan adaylara aittir.



Adayların 2021-DİL yerleştirme puan ortalamalarının mezun oldukları yıllara ve aday sayısına göre değişimi Şekil 32’de verilmiştir. Şekilde görüldüğü gibi adayların 2021-DİL yerleştirme puanları mezun oldukları yıllara göre değişim göstermektedir. En yüksek puan ortalaması 2020 ve 2021 yılların-

da mezun olan adaya, en düşük puan ortalaması ise 2017 yılında mezun olan adaya aittir. Adayların mezuniyet yıllarına göre dağılımları incelendiğinde 2021-DİL puanı hesaplanan adayların %80’ini 2019, 2020 ve 2021 yıllarında mezun olan adayların oluşturduğu görülmektedir.



Adayların Mezuniyet Durumlarına Göre 2021 TYT, SAY, SÖZ, EA ve DİL Puan Ortalamaları

Tablo 12’de adayların mezuniyet durumlarına göre 2021 TYT, SAY, SÖZ, EA ve DİL puan ortalamaları gösterilmiştir. Tablo 12’de görüldüğü üzere TYT, EA ve DİL puan türünde “Bir yükseköğretim programına kayıtlı” olan adayların puan ortalaması diğer adaylara göre daha yüksektir. SÖZ türlerinde “Bir yükseköğretim programını

bitiren” adayların puan ortalaması diğer adaylara göre daha yüksektir. SAY puan türünde ise “Bir ortaöğretim kurumunu bitirdikten sonra herhangi bir yükseköğretim programına yerleştirilmeyen” adayların puan ortalamasının diğer adaylara göre daha yüksek olduğu görülmektedir.

Tablo 12		Adayların Mezuniyet Durumlarına Göre TYT, SAY, SÖZ, EA ve DİL Puan Ortalamaları	
Puan Türü	Öğrenim Durumu	Aday Sayısı	Ortalama
TYT Puanı	Bir ortaöğretim kurumunun son sınıfında okumaktayım	905.378	195,01
	Bir ortaöğretim kurumunun son sınıfında beklemeliyim	7.440	165,21
	Bir ortaöğretim kurumunu bitirdikten sonra herhangi bir yükseköğretim programına yerleştirilmedim	912.614	186,66
	Bir yükseköğretim programına (sınavsız geçiş dâhil) ÖSYM tarafından yerleştirildim fakat kayıt olmadım	26.757	176,59
	Bir yükseköğretim programına kayıtlıyım	308.284	208,37
	Bir yükseköğretim programını bitirdim	188.243	200,65
	Yükseköğretimden kaydım silindi	44.567	165,79
SAY Puanı	Bir ortaöğretim kurumunun son sınıfında okumaktayım	400.447	201,73
	Bir ortaöğretim kurumunun son sınıfında beklemeliyim	1.690	172,15
	Bir ortaöğretim kurumunu bitirdikten sonra herhangi bir yükseköğretim programına yerleştirilmedim	319.713	204,20
	Bir yükseköğretim programına (sınavsız geçiş dâhil) ÖSYM tarafından yerleştirildim fakat kayıt olmadım	6.183	170,62
	Bir yükseköğretim programına kayıtlıyım	105.008	190,50
	Bir yükseköğretim programını bitirdim	71.373	176,03
	Yükseköğretimden kaydım silindi	6.093	168,51
SÖZ Puanı	Bir ortaöğretim kurumunun son sınıfında okumaktayım	392.574	196,16
	Bir ortaöğretim kurumunun son sınıfında beklemeliyim	2.418	186,76
	Bir ortaöğretim kurumunu bitirdikten sonra herhangi bir yükseköğretim programına yerleştirilmedim	309.825	199,64
	Bir yükseköğretim programına (sınavsız geçiş dâhil) ÖSYM tarafından yerleştirildim fakat kayıt olmadım	9.637	197,59
	Bir yükseköğretim programına kayıtlıyım	122.911	209,21
	Bir yükseköğretim programını bitirdim	91.184	220,21
	Yükseköğretimden kaydım silindi	9.742	197,27

Devam ediyor.

Tablo 12

Adayların Mezuniyet Durumlarına Göre TYT, SAY, SÖZ, EA ve DİL Puan Ortalamaları (Devamı)

Puan Türü	Öğrenim Durumu	Aday Sayısı	Ortalama
EA Puanı	Bir ortaöğretim kurumunun son sınıfında okumaktayım	532.406	192,77
	Bir ortaöğretim kurumunun son sınıfında beklemeliyim	2.776	173,48
	Bir ortaöğretim kurumunu bitirdikten sonra herhangi bir yükseköğretim programına yerleştirilmedim	425.670	195,66
	Bir yükseköğretim programına (sınavsız geçiş dâhil) ÖSYM tarafından yerleştirildim fakat kayıt olmadım	10.491	178,99
	Bir yükseköğretim programına kayıtlıyım	142.654	195,85
	Bir yükseköğretim programını bitirdim	98.793	193,51
	Yükseköğretimden kaydım silindi	10.396	177,48
DİL Puanı	Bir ortaöğretim kurumunun son sınıfında okumaktayım	43.730	262,84
	Bir ortaöğretim kurumunun son sınıfında beklemeliyim	173	230,24
	Bir ortaöğretim kurumunu bitirdikten sonra herhangi bir yükseköğretim programına yerleştirilmedim	22.208	253,01
	Bir yükseköğretim programına (sınavsız geçiş dâhil) ÖSYM tarafından yerleştirildim fakat kayıt olmadım	602	243,08
	Bir yükseköğretim programına kayıtlıyım	12.367	268,00
	Bir yükseköğretim programını bitirdim	7.687	257,64
	Yükseköğretimden kaydım silindi	1.037	245,41

Kaynakça

- Baykul, Y. (2010). *Eğitimde ve Psikolojide Ölçme: Klasik Test Teorisi ve Uygulaması*. Ankara: Pegem Akademi.
- Cohen, R. J., Swerdlik, M.E. (2010). *Psychological Testing and Assessment*. New York, NY: McGraw Hill.
- Crocker, L. M., Algina, J. (2008). *Introduction to Classical and Modern Test Theory*. Mason, OH: Cengage Learning.
- Cronbach, L. J. (1951). *Coefficient Alpha and the Internal Structure of Tests*. *Psychometrika*, 16, 297-334.
- Ebel, R. L., Fresbie, D.A. (1991). *Essentials of Educational Measurement (5th Edition)*. New Jersey: Prentice-Hall.
- Kuder, G. F., Richardson, M. W. (1937). *The Theory of Estimation of Test Reliability*. *Psychometrika*, 2, 151-160.
- Linn, R. L., Gronlund, N.E. (1995). *Measurement and Assessment in Teaching (7th Edition)*. New Jersey: Prentice-Hall.
- Lord, F. M. (1955). *Estimating Test Reliability*. *Educational and Psychological Measurement*, 15, 325-336.
- Özçelik, D. A. (1992). *Ölçme ve Değerlendirme (Genişletilmiş üçüncü baskı)*. Ankara: ÖSYM.
- Turgut, M. F., Baykul, Y. (2015). *Eğitimde ve Psikolojide Ölçme: Klasik Test Teorisi ve Uygulaması*. Ankara: Pegem Akademi.
- Urbina, S. (2014). *Essentials of Psychological Testing (2nd Edition)*. Hoboken, NJ: John Wiley & Sons.

Ek 1. Okul Türlerine Göre 2021-TYT, SAY, SÖZ, EA ve DİL Puan İstatistikleri

Okul Türü	Puan Türü	Aday Sayısı	En Düşük Puan	En Yüksek Puan	Ortalama	Standart Sapma
Adalet Meslek Lisesi	TYT	790	124,56	303,38	193,18	34,10
	SAY	224	133,40	226,74	160,57	14,87
	SÖZ	380	147,84	342,42	210,50	36,88
	EA	378	138,67	301,05	183,86	27,02
	DİL	17	151,89	357,39	224,24	65,37
Akşam Lisesi	TYT	31	125,33	226,16	150,63	23,72
	SAY	1	148,07	148,07	148,07	-
	SÖZ	6	154,10	265,90	194,62	43,37
	EA	6	148,03	207,38	168,76	20,99
Akşam Ticaret Meslek Lisesi	TYT	21	125,91	189,54	139,72	12,99
	SÖZ	1	169,64	169,64	169,64	-
	EA	1	161,66	161,66	161,66	-
	TYT	7	133,77	190,18	157,37	23,90
Anadolu Denizcilik Meslek Lisesi	TYT	820	118,78	313,36	173,20	32,85
	SAY	175	137,05	292,83	157,61	19,57
	SÖZ	240	138,53	317,41	190,66	31,84
	EA	254	139,16	341,85	169,12	24,01
	DİL	24	149,05	376,38	237,89	70,27
Anadolu Dış Ticaret Meslek Lisesi	TYT	21	132,43	291,46	212,46	46,06
	SAY	9	159,75	274,85	189,48	37,01
	SÖZ	10	185,82	300,33	246,82	33,19
	EA	11	172,77	265,82	212,49	24,49
	DİL	2	252,12	330,15	291,14	55,18
Anadolu Güzel Sanatlar Lisesi	TYT	458	121,43	316,13	168,13	32,03
	SAY	44	141,41	238,91	158,55	19,93
	SÖZ	105	138,82	271,78	194,62	31,68
	EA	109	142,06	230,17	171,85	20,22
	DİL	25	148,09	387,43	231,77	64,46
Anadolu Hazır Giyim ve Deri Hazır Giyim Meslek Lisesi	TYT	14	128,18	237,76	156,00	29,31
	SÖZ	1	285,74	285,74	285,74	-
	EA	1	203,83	203,83	203,83	-
Anadolu İletişim Meslek Lisesi	TYT	411	118,18	292,29	177,99	32,13
	SAY	60	135,56	175,81	152,29	9,68
	SÖZ	135	144,10	334,14	206,55	39,00
	EA	134	141,98	235,75	174,29	21,44
	DİL	16	146,22	353,84	235,21	74,44

Devam ediyor.

Okul Türü	Puan Türü	Aday Sayısı	En Düşük Puan	En Yüksek Puan	Ortalama	Standart Sapma
Anadolu İmam Hatip Lisesi	TYT	193.011	105,17	493,98	185,34	49,61
	SAY	64.411	122,81	481,94	183,79	53,36
	SÖZ	93.345	126,48	487,37	202,08	42,49
	EA	108.062	120,18	473,06	184,72	38,38
	DİL	5.251	131,56	488,21	227,85	70,21
Anadolu Lisesi (Yabancı Dille Öğretim Yapan Resmî Liseler)	TYT	661.919	107,16	494,96	221,57	58,34
	SAY	386.822	125,17	486,52	202,77	59,97
	SÖZ	339.537	124,99	467,87	206,82	42,72
	EA	478.681	117,70	495,30	199,07	43,90
	DİL	41.209	136,14	500,00	259,92	72,32
Anadolu Mahalli İdareler Meslek Lisesi	TYT	16	127,64	234,50	166,99	28,09
	SAY	6	141,46	170,85	155,74	12,06
	SÖZ	7	148,76	245,98	200,64	35,16
	EA	7	152,68	215,56	179,43	24,82
Anadolu Meslek Lisesi	TYT	2.896	112,06	432,06	177,27	35,67
	SAY	696	130,96	432,69	160,43	23,44
	SÖZ	947	137,82	370,74	196,88	36,15
	EA	995	126,50	423,23	173,63	25,64
	DİL	74	149,24	436,03	248,81	70,57
Anadolu Meslek Lisesi (Kız Teknik)	TYT	6.123	114,73	359,78	173,47	31,80
	SAY	1.078	131,02	363,64	155,73	14,57
	SÖZ	2.046	135,37	342,71	202,48	38,26
	EA	2.063	128,05	309,85	174,39	22,55
	DİL	148	142,80	366,32	222,84	58,15
Anadolu Meslek Lisesi Programı	TYT	3	143,04	230,36	175,94	47,47
	SAY	1	158,32	158,32	158,32	-
	SÖZ	1	177,82	177,82	177,82	-
	EA	1	166,66	166,66	166,66	-
	DİL	1	305,16	305,16	305,16	-
Anadolu Meslek Programı	TYT	434.605	100,00	435,51	160,92	30,85
	SAY	82.723	123,59	442,38	157,59	21,83
	SÖZ	139.580	127,07	401,13	184,12	30,68
	EA	148.128	118,58	394,92	166,77	21,15
	DİL	4.006	129,34	406,53	205,78	54,27
Anadolu Meteoroloji Meslek Lisesi	TYT	43	137,39	250,60	178,71	34,54
	SAY	22	137,52	199,98	159,04	16,69
	SÖZ	21	149,09	251,75	193,13	28,94
	EA	25	146,21	224,17	171,79	20,50
	DİL	2	275,55	278,07	276,81	1,78

Devam ediyor.

Okul Türü	Puan Türü	Aday Sayısı	En Düşük Puan	En Yüksek Puan	Ortalama	Standart Sapma
Anadolu Moda Tasarımı Meslek Lisesi	TYT	6	124,74	210,18	145,68	32,24
	SAY	1	158,91	158,91	158,91	-
	SÖZ	1	219,00	219,00	219,00	-
	EA	1	192,14	192,14	192,14	-
Anadolu Otelcilik ve Turizm Meslek Lisesi	TYT	3.241	112,62	312,88	162,03	27,97
	SAY	347	131,31	247,25	153,73	15,61
	SÖZ	700	128,42	336,39	193,66	35,54
	EA	704	132,37	305,59	168,74	22,31
	DİL	118	137,00	378,98	213,50	51,05
Anadolu Öğretmen Lisesi	TYT	9.217	123,65	451,60	253,58	45,84
	SAY	6.049	136,35	437,07	203,64	45,66
	SÖZ	5.602	137,87	429,63	243,18	47,58
	EA	6.642	135,73	409,76	224,90	40,43
	DİL	579	140,87	428,77	285,79	64,83
Anadolu Sağlık Meslek Lisesi	TYT	13.662	119,12	404,17	209,71	35,48
	SAY	4.970	128,41	408,49	166,85	24,29
	SÖZ	6.155	137,14	393,30	216,73	34,80
	EA	6.438	133,88	337,17	185,41	25,13
	DİL	200	141,25	369,92	225,88	56,33
Anadolu Sekreterlik Meslek Lisesi	TYT	14	133,58	234,67	172,81	33,81
	SAY	2	145,87	164,82	155,35	13,39
	SÖZ	4	191,70	256,66	220,42	27,06
	EA	4	160,44	192,57	179,41	13,57
	DİL	1	351,07	351,07	351,07	-
Anadolu Seramik Meslek Lisesi	TYT	5	141,96	217,56	171,40	31,11
	SAY	2	154,99	165,38	160,19	7,34
	SÖZ	2	178,40	204,18	191,29	18,23
	EA	2	167,25	191,27	179,26	16,99
Anadolu Süs Bitkileri Meslek Lisesi	TYT	1	200,45	200,45	200,45	-
	SAY	1	151,95	151,95	151,95	-
	SÖZ	1	216,13	216,13	216,13	-
	EA	1	184,63	184,63	184,63	-
Anadolu Tapu Kadastro Meslek Lisesi	TYT	36	129,70	270,18	190,59	34,69
	SAY	14	144,17	185,41	158,48	12,52
	SÖZ	18	131,93	321,33	207,36	46,56
	EA	19	145,87	236,79	180,73	25,50

Devam ediyor.

Okul Türü	Puan Türü	Aday Sayısı	En Düşük Puan	En Yüksek Puan	Ortalama	Standart Sapma
Anadolu Tarım Meslek Lisesi	TYT	80	130,12	286,15	186,38	35,54
	SAY	31	137,43	224,20	158,72	16,51
	SÖZ	32	151,16	309,75	199,55	37,46
	EA	35	148,49	238,86	175,56	21,55
	DİL	1	340,39	340,39	340,39	-
Anadolu Teknik Lisesi (Erkek Teknik)	TYT	9.449	115,88	385,31	176,53	33,23
	SAY	2.132	126,95	427,97	158,83	18,83
	SÖZ	2.862	134,50	381,27	194,03	34,42
	EA	3.020	127,37	333,77	171,90	22,67
	DİL	215	139,40	415,40	229,13	66,16
Anadolu Teknik Lisesi (Kız Teknik)	TYT	444	117,85	329,12	176,75	31,77
	SAY	84	138,20	298,96	158,68	22,07
	SÖZ	163	142,18	314,81	198,40	35,89
	EA	168	138,27	242,16	173,08	21,14
	DİL	9	168,44	308,00	226,69	46,97
Anadolu Teknik Lisesi Programı (Erkek Teknik)	TYT	1	135,04	135,04	135,04	-
Anadolu Teknik Programı	TYT	37.199	112,48	372,38	170,19	32,82
	SAY	11.835	127,38	397,65	160,66	24,44
	SÖZ	14.519	129,00	393,50	181,02	30,33
	EA	16.953	123,19	394,60	166,50	21,95
	DİL	506	133,55	386,02	214,88	57,83
Anadolu Tekstil Meslek Lisesi	TYT	45	129,92	287,36	166,14	32,26
	SAY	6	131,35	164,29	155,02	12,19
	SÖZ	8	155,27	273,18	192,49	44,31
	EA	8	134,93	194,31	164,60	20,86
	DİL	4	199,85	368,52	257,00	75,89
Anadolu Tekstil Teknik Lisesi (Kız Teknik)	TYT	1	214,39	214,39	214,39	-
	SÖZ	1	259,70	259,70	259,70	-
	EA	1	204,93	204,93	204,93	-
Anadolu Ticaret Meslek Lisesi	TYT	4.913	115,58	379,08	173,79	31,93
	SAY	926	128,55	242,48	156,34	15,12
	SÖZ	1.454	137,22	381,39	197,88	36,14
	EA	1.494	125,07	308,02	172,79	23,83
	DİL	130	137,08	331,56	219,89	55,10
Araştırma Geliştirme Eğitim ve Uygulama Merkezi Lisesi-Özel Yetenek	TYT	24	250,05	435,17	366,92	48,23
	SAY	24	158,58	443,26	300,16	73,44
	SÖZ	11	230,65	402,74	309,22	58,40
	EA	24	164,22	408,78	303,97	57,02
	DİL	7	364,28	461,87	429,35	37,54

Devam ediyor.

Okul Türü	Puan Türü	Aday Sayısı	En Düşük Puan	En Yüksek Puan	Ortalama	Standart Sapma
Askeri Lise	TYT	407	124,81	410,99	254,12	47,82
	SAY	249	143,40	393,92	202,52	48,55
	SÖZ	226	151,41	379,89	242,08	43,04
	EA	267	146,87	374,59	232,58	50,31
	DİL	100	163,40	434,43	323,34	59,23
Batı Avrupa Programı	TYT	2	126,23	149,31	137,77	16,32
Çevre Sağlığı Meslek Lisesi	TYT	18	135,76	241,47	175,97	32,86
	SAY	7	138,98	187,49	158,76	16,19
	SÖZ	9	169,88	248,20	200,90	24,18
	EA	10	152,75	200,13	172,21	16,22
Demiryolu Meslek Lisesi	TYT	19	140,33	269,64	214,16	38,92
	SAY	8	144,84	215,93	178,91	25,38
	SÖZ	9	185,94	289,26	222,26	36,68
	EA	11	154,19	239,34	187,52	29,13
	DİL	2	322,55	347,86	335,21	17,90
Deniz Astsubay Hazırlama Okulu	TYT	35	148,22	278,78	214,53	34,79
	SAY	13	141,95	199,33	167,11	19,66
	SÖZ	19	174,74	282,40	223,03	34,15
	EA	20	150,57	253,15	187,21	28,23
	DİL	7	171,95	311,34	255,27	53,20
Denizcilik Anadolu Teknik Lisesi	TYT	90	133,62	314,93	182,38	35,23
	SAY	29	142,41	250,82	164,32	27,76
	SÖZ	35	148,99	266,10	186,06	26,52
	EA	37	145,19	269,38	172,44	26,09
	DİL	4	143,53	351,05	246,04	97,36
Denizcilik Meslek Lisesi	TYT	49	115,89	237,00	147,60	20,01
	SAY	3	137,21	169,18	149,96	16,94
	SÖZ	7	150,17	304,13	190,02	53,08
	EA	7	140,09	219,17	160,19	27,29
Denizcilik ve Su Ürünleri Meslek Lisesi	TYT	66	125,20	207,18	152,77	18,48
	SAY	8	137,85	202,95	153,36	20,57
	SÖZ	10	160,27	196,23	174,37	14,21
	EA	11	143,32	203,40	160,33	16,43
Diğer (Bu Kodu İşaretleyenler Belli Okul Türlerine Tanınan Ayrıcalıklardan Yararlanamazlar.)	TYT	219	116,95	299,07	149,92	28,12
	SAY	29	135,84	220,68	155,72	18,25
	SÖZ	37	147,83	302,66	187,17	32,37
	EA	38	145,85	244,55	169,56	22,51
	DİL	31	147,51	389,16	269,90	62,49

Devam ediyor.

Okul Türü	Puan Türü	Aday Sayısı	En Düşük Puan	En Yüksek Puan	Ortalama	Standart Sapma
Elektronik Astsubay Hazırlama Okulu	TYT	6	144,62	233,17	183,92	32,96
	SAY	4	144,68	168,14	153,04	10,45
	SÖZ	3	185,78	217,50	199,23	16,40
	EA	3	160,74	175,37	170,19	8,19
Endüstri Meslek Lisesi	TYT	48.078	106,84	347,47	151,27	23,63
	SAY	3.874	127,79	380,61	153,85	18,68
	SÖZ	6.229	127,87	384,89	186,81	32,60
	EA	6.446	125,46	339,83	165,47	21,44
	DİL	268	138,06	357,10	208,09	53,20
Endüstri Meslek Lisesi Programı	TYT	6.940	108,61	337,81	149,93	22,78
	SAY	445	127,94	369,21	152,96	17,68
	SÖZ	821	133,67	344,52	190,68	36,29
	EA	840	126,56	288,86	165,89	19,98
	DİL	21	137,04	347,96	216,39	76,83
Erkek Sanat Enstitüsü	TYT	1	129,82	129,82	129,82	-
Ev Ekonomisi Meslek Lisesi	TYT	42	127,91	231,33	165,37	28,15
	SAY	19	133,58	168,13	150,24	9,29
	SÖZ	22	151,58	252,61	184,22	26,90
	EA	23	138,99	199,99	166,99	16,08
Fen Lisesi	TYT	53.537	122,09	500,00	320,34	59,68
	SAY	50.650	135,61	500,00	287,04	76,06
	SÖZ	17.205	137,66	493,05	222,80	44,97
	EA	51.043	138,73	496,34	253,30	51,85
	DİL	2.315	144,66	497,66	346,41	72,89
Geleneksel Türk Sanatları Meslek Lisesi (Kız Teknik)	TYT	4	132,58	181,01	149,20	22,02
	DİL	1	162,07	162,07	162,07	-
Güzel Sanatlar Lisesi	TYT	6.847	112,49	315,50	161,40	26,37
	SAY	415	128,96	312,33	152,73	17,57
	SÖZ	998	135,63	365,76	186,02	29,56
	EA	1.012	133,06	275,64	166,57	18,51
	DİL	130	138,47	378,78	229,90	65,62
Güzel Sanatlar ve Spor Lisesi	TYT	88	121,30	258,33	158,02	29,75
	SAY	7	140,70	164,91	150,25	8,48
	SÖZ	13	162,93	293,17	204,74	37,53
	EA	13	153,32	198,61	171,37	13,18
	DİL	1	245,15	245,15	245,15	-
İç Mimarlık ve Restorasyon Anadolu M. L.(Kız Teknik)	TYT	1	149,18	149,18	149,18	-

Devam ediyor.

Okul Türü	Puan Türü	Aday Sayısı	En Düşük Puan	En Yüksek Puan	Ortalama	Standart Sapma
İmam Hatip Lisesi	TYT	25.129	110,79	411,84	168,35	32,70
	SAY	3.693	127,00	407,22	160,05	24,69
	SÖZ	7.119	133,55	403,63	205,03	40,95
	EA	7.342	131,71	422,39	175,43	26,90
	DİL	332	135,89	382,20	220,23	58,56
İmam Hatip Lisesi (Yabancı Dil Ağırlıklı)	TYT	12	144,79	295,29	227,09	43,02
	SAY	6	157,46	223,30	178,60	27,51
	SÖZ	6	166,82	250,97	206,11	27,68
	EA	6	170,78	215,65	191,07	16,10
	DİL	4	209,77	339,76	273,17	65,79
İmam Hatip Lisesi Programı (Açıköğretim Lisesi)	TYT	28.316	106,94	391,88	153,27	27,23
	SAY	2.052	127,34	372,91	163,36	33,41
	SÖZ	4.759	133,28	386,39	198,17	39,40
	EA	4.914	124,27	412,93	172,79	28,52
	DİL	146	139,37	377,28	222,19	64,39
İmam Hatip Lisesi Programı / Anadolu İmam Hatip Lisesi Programı (Çok Programlı Lise)	TYT	42	127,69	244,86	160,65	29,49
	SAY	3	141,40	152,92	148,14	6,01
	SÖZ	9	159,55	288,49	210,68	46,06
	EA	9	154,28	221,92	175,01	23,21
	DİL	1	180,28	180,28	180,28	-
İmam Hatip Okulu	TYT	6	136,71	237,92	189,49	46,35
	SAY	1	150,07	150,07	150,07	-
	SÖZ	3	214,57	323,74	258,67	57,53
	EA	3	172,46	212,52	193,69	20,14
İnşaat Teknik Lisesi	TYT	22	128,87	201,67	156,13	22,30
	SAY	5	143,73	155,63	149,56	4,24
	SÖZ	5	162,49	250,33	200,85	33,05
	EA	5	156,90	187,36	165,20	12,58
Jandarma Astsubay Hazırlama Okulu	TYT	6	128,69	235,08	176,94	42,95
	SAY	2	158,21	158,70	158,45	0,34
	SÖZ	3	205,11	253,16	236,42	27,13
	EA	3	166,83	193,29	180,22	13,23
Kara Astsubay Hazırlama Okulu	TYT	64	140,97	288,10	198,21	34,90
	SAY	27	138,61	187,93	160,09	12,80
	SÖZ	37	155,78	351,41	213,78	43,00
	EA	37	139,41	271,83	184,67	30,63
	DİL	13	179,76	353,68	281,69	57,91

Devam ediyor.

Okul Türü	Puan Türü	Aday Sayısı	En Düşük Puan	En Yüksek Puan	Ortalama	Standart Sapma
Kız Enstitüsü	TYT	3	131,33	149,04	140,48	8,87
Kız Meslek Lisesi Programı	TYT	628	110,76	240,10	150,98	21,16
	SAY	57	135,02	173,71	148,29	8,77
	SÖZ	105	141,92	273,08	191,29	32,90
	EA	103	136,73	236,31	166,05	18,26
Kimya Meslek Lisesi	TYT	55	118,04	234,30	167,29	32,10
	SAY	20	142,45	201,44	159,29	16,17
	SÖZ	20	131,76	237,90	189,31	25,93
	EA	22	131,32	194,77	167,14	15,40
	DİL	1	247,90	247,90	247,90	-
Kimya Teknik Lisesi	TYT	4	140,87	200,84	175,71	26,17
	SAY	2	144,70	171,32	158,01	18,82
	SÖZ	1	195,83	195,83	195,83	-
	EA	2	166,12	167,04	166,58	0,65
Konservatuvar	TYT	158	131,32	265,62	175,59	27,72
	SAY	17	140,37	170,79	155,07	8,75
	SÖZ	26	156,03	332,34	198,04	41,10
	EA	27	144,66	233,66	173,77	23,50
	DİL	23	150,09	338,99	255,56	60,69
Kuaförlük Meslek Lisesi	TYT	7	136,35	169,92	146,52	11,05
	SÖZ	1	179,72	179,72	179,72	-
	EA	1	155,56	155,56	155,56	-
	DİL	1	170,52	170,52	170,52	-
Laborant Meslek Lisesi	TYT	25	138,61	282,39	182,56	42,69
	SAY	13	140,36	204,91	161,52	18,99
	SÖZ	12	143,74	329,94	186,47	50,68
	EA	15	140,15	251,69	169,16	27,93
Laboratuvar Sağlık Meslek Lisesi	TYT	44	129,77	292,51	180,21	44,75
	SAY	10	139,65	196,05	166,99	19,06
	SÖZ	13	158,89	333,92	217,75	44,69
	EA	13	150,44	281,96	188,68	36,26
	DİL	2	310,13	374,38	342,26	45,43
Limme Programı Uygulayan Endüstri Meslek Lisesi	TYT	15	128,17	177,47	150,90	14,96
	SAY	5	145,26	152,63	149,17	3,28
	SÖZ	5	136,61	193,81	165,02	22,58
	EA	5	140,88	169,45	154,91	13,47
Limme Programı Uygulayan Meslek Lisesi (Kız Teknik)	TYT	10	131,05	218,88	149,23	25,48
	SAY	2	141,81	152,53	147,17	7,58
	SÖZ	2	171,70	175,44	173,57	2,64
	EA	2	147,18	172,90	160,04	18,18

Devam ediyor.

Okul Türü	Puan Türü	Aday Sayısı	En Düşük Puan	En Yüksek Puan	Ortalama	Standart Sapma
Limme Programı Uygulayan Otelcilik ve Turizm M.L.	TYT	2	139,46	144,87	142,16	3,83
Limme Programı Uygulayan Ticaret Meslek Lisesi	TYT	18	134,20	200,82	152,71	16,65
	SAY	3	138,64	153,59	146,88	7,59
	SÖZ	6	165,54	242,25	212,87	28,88
	EA	6	158,34	183,93	170,47	9,40
	DİL	1	170,94	170,94	170,94	-
Lise (Resmî ve Gündüz Öğretimi Yapan Liseler)	TYT	140.093	109,63	443,06	181,07	40,01
	SAY	34.692	122,48	437,82	169,89	31,40
	SÖZ	49.456	128,30	425,30	214,88	45,55
	EA	53.335	121,42	418,24	186,90	33,01
	DİL	3.078	126,95	450,43	232,86	62,89
Lise , Özel Lise (Y. Dil Ağırlıklı Program Uygulayan Liseler)	TYT	5.538	106,89	393,34	215,64	43,57
	SAY	2.593	133,95	385,01	185,26	38,25
	SÖZ	2.666	137,85	391,16	223,02	44,59
	EA	3.103	132,13	412,01	203,55	40,70
	DİL	623	135,42	428,37	265,18	61,22
Lise Programı	TYT	225.662	103,73	494,56	166,94	46,44
	SAY	43.667	120,48	481,86	187,57	53,96
	SÖZ	54.414	123,65	461,42	198,53	40,22
	EA	64.940	121,26	443,19	187,35	41,26
	DİL	4.565	131,24	460,07	246,49	70,24
Lise Programı (Yabancı Dil Ağırlıklı)	TYT	123	127,47	329,92	206,46	44,77
	SAY	46	138,87	298,23	187,28	41,36
	SÖZ	55	143,28	330,96	214,96	41,97
	EA	62	137,15	335,95	202,33	46,88
	DİL	14	150,88	357,64	266,76	62,47
Mahalli İdareler Meslek Lisesi	TYT	3	152,66	211,42	174,83	31,93
	SÖZ	1	167,19	167,19	167,19	-
	EA	1	147,00	147,00	147,00	-
Maliye Meslek Lisesi	TYT	21	139,28	292,10	216,29	49,89
	SAY	10	149,61	214,13	174,79	20,52
	SÖZ	13	179,12	362,22	242,44	54,74
	EA	14	147,58	300,68	206,99	42,39
	DİL	3	242,79	301,40	281,28	33,34
Matbaa Meslek Lisesi	TYT	42	122,29	211,01	142,87	17,44
	SAY	3	142,00	156,29	148,07	7,39
	SÖZ	4	160,65	235,74	191,11	34,46
	EA	4	146,45	172,59	157,55	11,87

Devam ediyor.

Okul Türü	Puan Türü	Aday Sayısı	En Düşük Puan	En Yüksek Puan	Ortalama	Standart Sapma
Meslek Lisesi (Kız Teknik)	TYT	26.717	106,18	315,02	155,56	24,54
	SAY	2.279	124,56	281,36	150,47	10,91
	SÖZ	5.440	127,28	361,16	193,21	35,80
	EA	5.470	125,57	273,87	167,66	19,61
	DİL	146	135,87	357,12	193,80	49,34
Meslek Lisesi Programı	TYT	34.510	100,72	368,41	143,13	17,52
	SAY	1.448	127,52	338,97	148,41	12,99
	SÖZ	3.167	123,68	353,36	178,85	28,55
	EA	3.181	127,23	323,13	160,25	17,76
	DİL	110	135,81	363,93	188,87	51,66
Mesleki ve Teknik Anadolu Lisesi (Mesleki Eğitim Merkezi Programı)	TYT	2.191	104,43	232,78	137,60	12,43
	SAY	44	126,70	170,35	145,38	7,67
	SÖZ	90	135,38	225,63	168,89	17,65
	EA	89	124,67	183,84	153,26	10,60
	DİL	2	170,65	174,41	172,53	2,65
Meteoroloji Teknik Lisesi	TYT	2	143,01	147,73	145,37	3,34
Mızıka Astsubay Hazırlama Okulu	TYT	54	139,82	348,32	206,85	35,54
	SAY	22	143,06	321,61	171,76	36,17
	SÖZ	28	151,01	287,84	217,50	36,07
	EA	30	142,70	283,08	187,96	33,21
	DİL	8	150,94	342,06	249,28	64,00
Motor Meslek Lisesi	TYT	132	121,61	241,44	150,42	23,37
	SAY	15	128,31	168,67	149,74	11,30
	SÖZ	18	147,42	269,10	189,09	37,11
	EA	18	137,40	197,80	164,00	16,56
	DİL	2	161,12	193,85	177,48	23,15
Motor Teknik Lisesi	TYT	9	141,61	240,97	179,94	38,93
	SAY	3	155,31	239,50	185,65	46,76
	SÖZ	3	165,15	306,31	234,16	70,63
	EA	4	161,41	204,25	181,16	19,12
Ortadoğu Programı	TYT	6	125,83	153,21	140,75	10,25
Ortopedik Cihaz ve Protez Teknisyen Okulu	TYT	8	140,68	236,52	163,33	33,12
Otelcilik ve Turizm Meslek Lisesi	TYT	18	130,25	205,95	157,32	24,28
	SAY	3	145,83	160,27	152,23	7,36
	SÖZ	4	184,33	209,31	193,84	10,96
	EA	4	155,71	171,98	164,92	8,18

Devam ediyor.

Okul Türü	Puan Türü	Aday Sayısı	En Düşük Puan	En Yüksek Puan	Ortalama	Standart Sapma
Öğretmen Lisesi	TYT	108	125,70	289,99	178,23	40,65
	SAY	32	141,06	303,63	174,38	35,67
	SÖZ	44	164,42	343,15	230,42	49,86
	EA	49	142,61	310,01	194,49	35,86
	DİL	4	161,26	263,68	210,55	48,75
Öğretmen Okulu-Köy Enstitüsü	TYT	3	136,24	201,98	167,97	32,93
	SAY	1	155,68	155,68	155,68	-
	SÖZ	2	166,13	287,67	226,90	85,94
	EA	2	162,97	214,83	188,90	36,67
	DİL	1	162,07	162,07	162,07	-
Özel Akşam Lisesi	TYT	7.340	107,12	377,18	143,99	19,42
	SAY	336	126,86	293,33	151,90	21,56
	SÖZ	679	132,35	366,22	178,44	29,00
	EA	683	121,72	288,81	161,72	20,49
	DİL	50	135,88	350,86	212,96	62,15
Özel Anadolu Meslek Lisesi	TYT	93	120,72	290,75	159,21	30,49
	SAY	16	140,00	209,71	155,33	18,73
	SÖZ	25	145,45	262,27	196,82	32,93
	EA	25	141,01	290,05	175,80	32,63
	DİL	4	159,30	327,97	255,43	71,54
Özel Anadolu Meslek Programı	TYT	45.319	106,55	354,13	151,46	23,56
	SAY	6.667	127,92	361,34	151,50	16,08
	SÖZ	10.330	129,52	357,55	171,53	23,08
	EA	10.917	121,49	351,46	158,35	16,16
	DİL	240	136,95	363,89	192,68	52,95
Özel Anadolu Otelcilik ve Turizm Meslek Lisesi	TYT	45	114,37	224,92	152,93	24,20
	SAY	3	148,20	160,96	155,38	6,53
	SÖZ	8	152,31	266,22	189,73	36,12
	EA	8	137,84	213,73	163,00	22,12
	DİL	1	232,19	232,19	232,19	-
Özel Anadolu Öğretmen Lisesi	TYT	35	143,57	349,44	232,05	51,66
	SAY	22	141,90	263,87	184,26	35,69
	SÖZ	23	156,27	305,12	222,54	43,56
	EA	25	148,94	343,98	204,62	45,93
	DİL	2	307,30	307,56	307,43	0,18

Devam ediyor.

Okul Türü	Puan Türü	Aday Sayısı	En Düşük Puan	En Yüksek Puan	Ortalama	Standart Sapma
Özel Anadolu Sağlık Meslek Lisesi	TYT	5.805	111,34	359,57	160,76	29,45
	SAY	936	131,27	378,92	154,68	17,35
	SÖZ	1.372	130,64	325,74	183,49	28,80
	EA	1.426	130,36	300,25	165,59	19,87
	DİL	57	141,44	295,32	190,02	40,63
Özel Anadolu Teknik Lisesi	TYT	174	121,95	327,83	171,34	38,57
	SAY	36	138,63	265,82	164,52	30,18
	SÖZ	48	140,21	292,75	190,41	34,39
	EA	53	138,70	322,17	172,45	30,13
	DİL	4	150,12	310,33	225,35	68,73
Özel Anadolu Teknik Programı	TYT	4.972	114,33	478,93	179,99	56,37
	SAY	1.876	131,77	482,55	188,42	67,25
	SÖZ	1.749	135,17	367,97	179,27	31,36
	EA	2.379	131,54	452,51	179,45	45,31
	DİL	120	140,95	482,04	281,81	97,03
Özel Denizcilik Anadolu Meslek Lisesi	TYT	10	127,62	177,54	145,79	17,52
	SAY	2	141,37	145,22	143,29	2,72
	SÖZ	3	147,98	198,30	178,26	26,68
	EA	3	140,34	170,57	159,34	16,55
	DİL	1	200,54	200,54	200,54	-
Özel Eğitim Meslek Lisesi (İşitme Engelliler)	TYT	135	113,71	174,28	147,97	14,39
	SAY	10	150,72	179,14	159,70	8,28
	SÖZ	20	146,53	182,00	159,75	9,29
	EA	12	149,99	170,43	157,90	6,97
Özel Eğitim Meslek Lisesi (Ortopedik Engelliler)	TYT	16	140,48	191,16	157,23	14,10
	SAY	3	145,88	158,05	151,12	6,26
	SÖZ	6	158,50	206,88	183,14	20,96
	EA	6	149,85	184,78	169,21	13,34
Özel Fen Lisesi	TYT	23.588	120,24	500,00	306,27	69,94
	SAY	21.812	131,79	491,75	276,90	79,44
	SÖZ	8.107	137,36	500,00	212,44	45,48
	EA	22.124	132,64	500,00	244,42	55,99
	DİL	2.333	140,52	500,00	341,73	79,22
Özel Hemşirelik Meslek Lisesi	TYT	4	139,36	189,81	170,96	22,02
	SAY	1	150,29	150,29	150,29	-
	SÖZ	2	199,41	208,48	203,95	6,41
	EA	2	169,14	173,58	171,36	3,14

Devam ediyor.

Okul Türü	Puan Türü	Aday Sayısı	En Düşük Puan	En Yüksek Puan	Ortalama	Standart Sapma
Özel Lise	TYT	1.424	119,65	419,62	201,46	50,16
	SAY	598	136,90	446,71	184,68	45,05
	SÖZ	677	139,47	372,81	209,70	43,51
	EA	808	133,61	360,07	190,22	37,20
	DİL	117	152,23	419,21	263,60	67,51
Özel Meslek Lisesi	TYT	199	116,75	303,49	154,54	26,71
	SAY	24	134,86	282,80	160,37	30,69
	SÖZ	32	143,77	256,96	171,93	21,52
	EA	35	139,19	237,56	165,34	19,89
Özel Meslek Lisesi (Kız Teknik)	TYT	4	132,95	197,79	156,19	28,79
	SAY	1	141,77	141,77	141,77	-
	SÖZ	1	160,34	160,34	160,34	-
	EA	1	151,73	151,73	151,73	-
Özel Otelcilik ve Turizm Meslek Lisesi	TYT	11	131,75	196,77	160,21	23,13
	SAY	1	152,85	152,85	152,85	-
	SÖZ	1	220,96	220,96	220,96	-
	EA	1	175,34	175,34	175,34	-
	DİL	1	168,75	168,75	168,75	-
Özel Sağlık Meslek Lisesi	TYT	8	137,99	216,16	168,91	25,24
	SAY	2	153,00	156,92	154,96	2,77
	SÖZ	3	168,77	219,39	191,44	25,72
	EA	3	160,89	167,11	163,22	3,40
Özel Temel Lise	TYT	47.907	112,50	477,20	204,76	55,61
	SAY	21.459	123,62	446,20	190,13	51,91
	SÖZ	21.547	130,88	471,41	200,70	39,80
	EA	27.095	125,37	433,87	193,24	41,01
	DİL	1.465	135,35	475,41	251,55	72,37
Özel Ticaret Meslek Lisesi	TYT	42	129,57	367,19	195,94	54,97
	SAY	19	147,35	284,24	173,75	31,17
	SÖZ	24	169,85	337,10	221,48	43,71
	EA	25	162,13	371,32	198,58	45,93
	DİL	16	251,40	354,18	314,74	36,67
Polis Koleji	TYT	142	152,80	421,46	258,07	51,06
	SAY	85	147,63	403,65	205,27	50,33
	SÖZ	91	167,40	358,94	255,68	48,45
	EA	96	166,13	372,73	241,03	48,41
	DİL	34	182,76	427,68	321,93	64,13

Devam ediyor.

Okul Türü	Puan Türü	Aday Sayısı	En Düşük Puan	En Yüksek Puan	Ortalama	Standart Sapma
Sağlık Astsubay Hazırlama Okulu	TYT	46	142,14	363,38	216,61	52,72
	SAY	19	136,53	367,45	186,77	59,14
	SÖZ	19	163,97	314,92	214,47	45,49
	EA	23	143,83	315,02	195,28	40,66
	DİL	2	347,29	363,04	355,16	11,14
Sağlık Bilimleri Koleji	TYT	2	179,22	190,85	185,03	8,22
	SAY	1	149,00	149,00	149,00	-
	SÖZ	1	254,93	254,93	254,93	-
	EA	1	189,04	189,04	189,04	-
	DİL	1	185,05	185,05	185,05	-
Sağlık Meslek Lisesi	TYT	7.226	112,11	380,55	177,56	35,46
	SAY	1.498	124,97	342,31	160,65	22,22
	SÖZ	2.057	134,41	359,27	205,04	34,67
	EA	2.139	130,25	336,23	177,29	25,38
	DİL	68	140,99	359,12	217,06	56,41
Sağlık Meslek Lisesi Programı	TYT	2	194,94	196,45	195,69	1,07
	SAY	1	151,19	151,19	151,19	-
	SÖZ	1	188,59	188,59	188,59	-
	EA	1	170,36	170,36	170,36	-
Sekreterlik Meslek Lisesi	TYT	4	134,69	147,85	139,15	5,93
Seramik Meslek Lisesi	TYT	4	126,87	141,60	134,62	7,67
Sosyal Bilimler Lisesi	TYT	12.005	125,26	439,19	242,82	43,08
	SAY	8.286	132,92	447,02	186,41	30,69
	SÖZ	10.600	141,92	431,59	242,83	43,26
	EA	10.694	135,29	476,69	233,58	48,89
	DİL	1.151	140,94	454,41	270,68	66,49
Spor Lisesi	TYT	7.584	113,64	273,48	151,76	20,85
	SAY	410	127,81	204,09	148,57	8,24
	SÖZ	956	135,46	328,81	176,60	23,79
	EA	953	131,26	285,86	159,72	14,71
	DİL	22	140,91	340,54	184,27	47,53
Spor Meslek Lisesi	TYT	1	150,43	150,43	150,43	-
Süs Bitkileri Meslek Lisesi	TYT	1	135,89	135,89	135,89	-
Tapu Kadastro Meslek Lisesi	TYT	8	207,98	274,76	241,48	21,98
	SAY	7	162,58	185,21	170,15	8,64
	SÖZ	5	197,75	341,89	244,53	56,73
	EA	7	165,81	255,40	199,39	29,46

Devam ediyor.

Okul Türü	Puan Türü	Aday Sayısı	En Düşük Puan	En Yüksek Puan	Ortalama	Standart Sapma
Tarım (Ziraat) Meslek Lisesi	TYT	720	115,87	293,54	170,29	29,62
	SAY	227	127,45	237,61	153,11	11,91
	SÖZ	294	138,94	347,57	188,91	32,02
	EA	308	132,28	289,80	166,76	19,74
	DİL	3	145,31	326,97	211,25	100,54
Teknik Astsubay Hazırlama Okulu	TYT	57	139,85	256,44	197,53	30,65
	SAY	28	140,05	223,12	161,29	16,74
	SÖZ	32	166,49	327,59	217,13	43,82
	EA	35	151,92	272,12	183,73	27,62
	DİL	13	172,79	354,63	279,74	69,65
Teknik Lise (Erkek Teknik)	TYT	6.620	113,61	365,84	165,29	30,54
	SAY	1.119	128,23	359,90	157,56	19,26
	SÖZ	1.487	133,82	345,78	188,00	32,81
	EA	1.588	132,77	351,74	168,88	23,44
	DİL	71	143,89	364,09	213,46	60,10
Teknik Lise (Kız Teknik)	TYT	561	124,62	283,92	170,20	30,26
	SAY	118	131,86	230,51	157,93	16,29
	SÖZ	164	142,29	344,51	195,20	39,93
	EA	172	131,98	272,42	173,23	26,04
	DİL	8	142,69	187,08	165,94	15,03
Teknik Lise Programı (Erkek Teknik)	TYT	18	129,16	211,66	156,23	26,17
	SAY	3	154,16	164,76	159,65	5,31
	SÖZ	6	175,49	222,32	194,16	15,99
	EA	6	163,11	191,24	174,56	10,23
	DİL	1	167,71	167,71	167,71	-
Teknik Lise Programı (Kız Teknik)	TYT	1	235,24	235,24	235,24	-
	SAY	1	165,17	165,17	165,17	-
	SÖZ	1	249,92	249,92	249,92	-
	EA	1	187,74	187,74	187,74	-
Tekstil Meslek Lisesi	TYT	84	124,03	252,48	156,38	25,45
	SAY	12	138,41	161,67	145,66	7,66
	SÖZ	22	143,58	295,54	193,05	43,74
	EA	22	142,20	221,73	164,19	20,05
	DİL	4	151,54	282,79	200,78	58,59
Tekstil Teknik Lisesi (Erkek Teknik)	TYT	2	147,55	148,77	148,16	0,86
Terzilik Meslek Lisesi	TYT	8	130,45	169,09	143,95	11,94

Devam ediyor.

Okul Türü	Puan Türü	Aday Sayısı	En Düşük Puan	En Yüksek Puan	Ortalama	Standart Sapma
Ticaret Meslek Lisesi	TYT	25.411	106,42	358,22	153,92	24,44
	SAY	2.008	118,78	378,40	152,50	15,86
	SÖZ	3.975	129,28	383,34	189,58	33,72
	EA	4.024	123,63	352,05	166,69	21,35
	DİL	156	138,15	347,92	199,41	50,39
Ticaret Meslek Lisesi Programı	TYT	1.121	110,31	265,22	150,04	23,36
	SAY	92	135,62	188,56	151,87	10,88
	SÖZ	142	141,40	334,51	197,13	41,97
	EA	147	134,75	246,05	168,50	24,46
	DİL	6	138,94	253,15	186,38	43,57
Turizm Anadolu Meslek Lisesi (Kız Teknik)	TYT	2	168,53	242,14	205,34	52,05
Veteriner Sağlık Teknisyenleri Meslek Lisesi / Veteriner Sağlık Meslek Lisesi	TYT	55	130,46	247,46	170,38	30,86
	SAY	24	138,70	251,49	156,96	22,15
	SÖZ	29	149,25	308,29	188,01	41,70
	EA	29	133,81	235,65	170,13	26,07
	DİL	2	318,65	356,98	337,81	27,10
Yabancı Dille Öğretim Yapan Özel Lise / Özel Anadolu Lisesi	TYT	208.531	110,92	490,66	219,81	63,44
	SAY	133.500	126,82	483,53	203,13	61,99
	SÖZ	112.655	125,95	463,66	198,76	40,28
	EA	160.315	123,00	476,76	198,32	45,94
	DİL	15.000	131,31	496,89	280,14	79,13
Yapı Meslek Lisesi	TYT	144	124,51	247,72	146,22	18,29
	SAY	8	137,34	163,13	149,53	8,90
	SÖZ	16	152,94	267,77	182,41	26,36
	EA	16	152,12	197,30	164,20	11,29
	DİL	1	229,91	229,91	229,91	-
Ziraat Teknik Lisesi	TYT	10	131,39	286,29	185,83	56,04
	SAY	4	153,42	209,65	174,79	26,95
	SÖZ	6	146,71	268,12	187,82	42,99
	EA	6	135,86	210,02	175,81	25,80
	DİL	1	357,90	357,90	357,90	-

EK 2. 2021 YKS Sınav Puanlarının Dağılımı (Yığınsal)*

Puan	TYT	SAYISAL	SÖZEL	EŞİTAĞIRLIK	DİL
500	2	1	1	1	5
499 ve üstü	2	1	1	2	5
498 ve üstü	2	1	1	2	5
497 ve üstü	4	1	1	2	8
496 ve üstü	6	1	1	3	10
495 ve üstü	8	1	1	4	10
494 ve üstü	11	2	1	4	13
493 ve üstü	14	3	2	4	15
492 ve üstü	19	5	2	4	19
491 ve üstü	19	7	2	5	25
490 ve üstü	24	7	2	6	29
489 ve üstü	29	7	2	8	36
488 ve üstü	34	8	2	8	45
487 ve üstü	37	9	3	9	53
486 ve üstü	42	11	3	9	63
485 ve üstü	45	11	3	9	72
484 ve üstü	54	16	3	10	78
483 ve üstü	65	21	3	10	84
482 ve üstü	73	26	4	10	93
481 ve üstü	81	34	5	10	99
480 ve üstü	88	39	5	11	108
479 ve üstü	101	41	5	12	119
478 ve üstü	110	45	6	13	131
477 ve üstü	121	56	6	13	139
476 ve üstü	127	63	6	15	154
475 ve üstü	137	71	6	18	168
474 ve üstü	146	85	6	18	181
473 ve üstü	176	100	6	19	200
472 ve üstü	188	121	6	22	215
471 ve üstü	208	140	8	23	228
470 ve üstü	226	158	8	24	244
469 ve üstü	271	181	9	26	260
468 ve üstü	289	198	10	26	279
467 ve üstü	314	218	12	27	303
466 ve üstü	339	243	13	29	321
465 ve üstü	371	261	13	32	335

*Ortaöğretim Başarı Puanı eklenmeden oluşan sınav puanlarının dağılımı. *Devam ediyor.*

Puan	TYT	SAYISAL	SÖZEL	EŞİTAĞIRLIK	DİL
464 ve üstü	405	284	14	32	357
463 ve üstü	436	326	16	34	373
462 ve üstü	470	348	19	36	390
461 ve üstü	528	384	23	40	413
460 ve üstü	568	410	26	41	426
459 ve üstü	598	449	30	41	452
458 ve üstü	653	492	31	45	468
457 ve üstü	702	523	33	46	494
456 ve üstü	755	573	36	49	518
455 ve üstü	805	632	39	53	547
454 ve üstü	863	679	45	59	572
453 ve üstü	934	729	53	62	597
452 ve üstü	993	782	56	66	620
451 ve üstü	1.054	830	62	73	647
450 ve üstü	1.110	891	65	80	679
449 ve üstü	1.178	946	70	81	701
448 ve üstü	1.259	1.007	74	89	737
447 ve üstü	1.355	1.075	80	89	764
446 ve üstü	1.440	1.145	88	95	794
445 ve üstü	1.517	1.215	91	101	822
444 ve üstü	1.597	1.284	94	108	853
443 ve üstü	1.675	1.374	96	114	882
442 ve üstü	1.756	1.453	101	120	915
441 ve üstü	1.824	1.539	103	124	957
440 ve üstü	1.926	1.621	109	136	992
439 ve üstü	2.029	1.698	111	141	1.034
438 ve üstü	2.130	1.776	123	145	1.077
437 ve üstü	2.248	1.876	126	151	1.116
436 ve üstü	2.366	1.986	130	159	1.155
435 ve üstü	2.483	2.082	133	170	1.205
434 ve üstü	2.641	2.216	140	186	1.251
433 ve üstü	2.805	2.321	150	198	1.296
432 ve üstü	2.946	2.457	156	208	1.341
431 ve üstü	3.087	2.557	162	219	1.381
430 ve üstü	3.208	2.707	165	230	1.417
429 ve üstü	3.367	2.842	175	248	1.478

Devam ediyor.

Puan	TYT	SAYISAL	SÖZEL	EŞİTAĞIRLIK	DİL
428 ve üstü	3.546	2.989	176	261	1.523
427 ve üstü	3.666	3.127	182	271	1.596
426 ve üstü	3.837	3.271	188	285	1.641
425 ve üstü	4.023	3.403	196	299	1.703
424 ve üstü	4.216	3.545	206	312	1.760
423 ve üstü	4.416	3.699	224	328	1.818
422 ve üstü	4.641	3.879	235	345	1.864
421 ve üstü	4.886	4.044	242	363	1.921
420 ve üstü	5.117	4.259	250	377	1.976
419 ve üstü	5.320	4.463	258	391	2.044
418 ve üstü	5.602	4.666	267	410	2.116
417 ve üstü	5.864	4.856	274	422	2.172
416 ve üstü	6.118	5.086	285	442	2.253
415 ve üstü	6.397	5.328	292	464	2.305
414 ve üstü	6.674	5.580	308	476	2.381
413 ve üstü	7.015	5.812	318	495	2.453
412 ve üstü	7.301	6.055	332	518	2.527
411 ve üstü	7.616	6.354	345	545	2.610
410 ve üstü	7.955	6.611	358	560	2.675
409 ve üstü	8.322	6.877	369	585	2.765
408 ve üstü	8.716	7.147	386	615	2.863
407 ve üstü	9.117	7.442	395	643	2.935
406 ve üstü	9.504	7.716	406	669	3.026
405 ve üstü	9.932	8.048	423	705	3.119
404 ve üstü	10.368	8.371	433	731	3.215
403 ve üstü	10.837	8.728	450	754	3.325
402 ve üstü	11.325	9.043	462	782	3.420
401 ve üstü	11.783	9.373	472	816	3.504
400 ve üstü	12.291	9.729	496	856	3.621
399 ve üstü	12.772	10.067	525	890	3.740
398 ve üstü	13.305	10.479	543	924	3.851
397 ve üstü	13.849	10.849	563	953	3.969
396 ve üstü	14.401	11.224	581	990	4.068
395 ve üstü	14.999	11.621	591	1.032	4.171
394 ve üstü	15.645	12.028	613	1.077	4.287
393 ve üstü	16.276	12.448	639	1.132	4.390

Devam ediyor.

Puan	TYT	SAYISAL	SÖZEL	EŞİTAĞIRLIK	DİL
392 ve üstü	16.859	12.884	663	1.169	4.510
391 ve üstü	17.517	13.357	688	1.210	4.635
390 ve üstü	18.219	13.831	721	1.267	4.759
389 ve üstü	18.937	14.340	745	1.320	4.876
388 ve üstü	19.677	14.794	769	1.377	5.015
387 ve üstü	20.346	15.255	798	1.434	5.151
386 ve üstü	21.093	15.774	828	1.498	5.284
385 ve üstü	21.900	16.301	850	1.561	5.434
384 ve üstü	22.688	16.817	866	1.630	5.571
383 ve üstü	23.556	17.346	903	1.706	5.704
382 ve üstü	24.389	17.877	937	1.786	5.864
381 ve üstü	25.309	18.437	982	1.885	6.014
380 ve üstü	26.196	19.002	1.011	1.977	6.159
379 ve üstü	27.087	19.575	1.054	2.064	6.312
378 ve üstü	28.063	20.156	1.099	2.159	6.481
377 ve üstü	28.989	20.749	1.141	2.265	6.639
376 ve üstü	29.866	21.399	1.182	2.375	6.816
375 ve üstü	30.812	22.027	1.227	2.481	7.010
374 ve üstü	31.822	22.670	1.286	2.582	7.189
373 ve üstü	32.876	23.316	1.335	2.676	7.372
372 ve üstü	33.910	23.969	1.379	2.794	7.541
371 ve üstü	34.935	24.649	1.430	2.920	7.716
370 ve üstü	36.004	25.303	1.485	3.047	7.917
369 ve üstü	37.161	25.944	1.548	3.168	8.109
368 ve üstü	38.259	26.588	1.607	3.313	8.297
367 ve üstü	39.367	27.271	1.666	3.457	8.516
366 ve üstü	40.513	27.937	1.749	3.613	8.740
365 ve üstü	41.751	28.613	1.811	3.778	8.974
364 ve üstü	42.960	29.303	1.886	3.936	9.185
363 ve üstü	44.189	30.016	1.966	4.106	9.412
362 ve üstü	45.447	30.761	2.047	4.296	9.616
361 ve üstü	46.656	31.494	2.145	4.482	9.845
360 ve üstü	47.943	32.244	2.246	4.685	10.088
359 ve üstü	49.205	32.970	2.343	4.872	10.320
358 ve üstü	50.462	33.720	2.451	5.070	10.582
357 ve üstü	51.830	34.506	2.576	5.281	10.848

Devam ediyor.

Puan	TYT	SAYISAL	SÖZEL	EŞİTAĞIRLIK	DİL
356 ve üstü	53.264	35.282	2.689	5.512	11.098
355 ve üstü	54.683	36.071	2.822	5.749	11.359
354 ve üstü	56.097	36.865	2.956	6.011	11.646
353 ve üstü	57.516	37.611	3.103	6.241	11.936
352 ve üstü	58.936	38.412	3.216	6.512	12.210
351 ve üstü	60.341	39.307	3.363	6.772	12.464
350 ve üstü	61.785	40.130	3.525	7.050	12.715
349 ve üstü	63.312	40.958	3.691	7.325	12.964
348 ve üstü	64.743	41.795	3.868	7.627	13.237
347 ve üstü	66.297	42.698	4.043	7.939	13.530
346 ve üstü	67.774	43.560	4.229	8.260	13.814
345 ve üstü	69.385	44.371	4.422	8.605	14.090
344 ve üstü	70.934	45.300	4.637	8.927	14.389
343 ve üstü	72.637	46.172	4.850	9.280	14.677
342 ve üstü	74.193	47.037	5.052	9.679	14.968
341 ve üstü	75.845	47.925	5.282	10.077	15.271
340 ve üstü	77.545	48.828	5.532	10.523	15.568
339 ve üstü	79.276	49.719	5.780	10.919	15.894
338 ve üstü	80.985	50.593	6.031	11.340	16.198
337 ve üstü	82.742	51.463	6.294	11.813	16.491
336 ve üstü	84.452	52.432	6.609	12.291	16.821
335 ve üstü	86.222	53.338	6.925	12.790	17.116
334 ve üstü	88.017	54.195	7.263	13.310	17.453
333 ve üstü	89.767	55.082	7.603	13.867	17.776
332 ve üstü	91.503	56.023	7.927	14.421	18.045
331 ve üstü	93.409	56.959	8.290	14.978	18.361
330 ve üstü	95.267	57.894	8.653	15.566	18.669
329 ve üstü	97.117	58.834	9.029	16.159	19.005
328 ve üstü	99.014	59.870	9.410	16.815	19.329
327 ve üstü	100.988	60.801	9.808	17.430	19.655
326 ve üstü	102.880	61.780	10.217	18.127	19.995
325 ve üstü	104.845	62.749	10.652	18.794	20.301
324 ve üstü	106.845	63.717	11.139	19.521	20.590
323 ve üstü	108.909	64.683	11.577	20.293	20.909
322 ve üstü	110.946	65.692	12.029	21.041	21.228
321 ve üstü	113.070	66.745	12.527	21.805	21.599

Devam ediyor.

Puan	TYT	SAYISAL	SÖZEL	EŞİTAĞIRLIK	DİL
320 ve üstü	115.089	67.698	13.061	22.629	21.929
319 ve üstü	117.282	68.727	13.622	23.426	22.264
318 ve üstü	119.540	69.778	14.165	24.279	22.567
317 ve üstü	121.637	70.825	14.689	25.131	22.895
316 ve üstü	123.840	71.866	15.261	26.011	23.236
315 ve üstü	126.114	72.909	15.860	26.925	23.560
314 ve üstü	128.293	73.970	16.500	27.910	23.891
313 ve üstü	130.632	75.086	17.135	28.886	24.212
312 ve üstü	132.822	76.118	17.771	29.920	24.519
311 ve üstü	135.211	77.166	18.426	30.964	24.856
310 ve üstü	137.581	78.285	19.131	32.003	25.169
309 ve üstü	140.029	79.387	19.842	33.073	25.491
308 ve üstü	142.469	80.464	20.639	34.146	25.806
307 ve üstü	144.935	81.543	21.420	35.311	26.153
306 ve üstü	147.445	82.618	22.221	36.538	26.510
305 ve üstü	149.916	83.726	23.059	37.695	26.835
304 ve üstü	152.533	84.772	23.938	38.945	27.162
303 ve üstü	155.236	85.950	24.787	40.187	27.508
302 ve üstü	157.930	87.086	25.638	41.441	27.850
301 ve üstü	160.688	88.219	26.561	42.770	28.178
300 ve üstü	163.412	89.388	27.492	44.113	28.488
299 ve üstü	166.234	90.593	28.473	45.458	28.804
298 ve üstü	169.110	91.794	29.505	46.831	29.171
297 ve üstü	172.068	93.031	30.540	48.201	29.452
296 ve üstü	174.986	94.254	31.611	49.697	29.779
295 ve üstü	177.946	95.426	32.727	51.154	30.122
294 ve üstü	181.048	96.626	33.876	52.689	30.460
293 ve üstü	184.205	97.861	35.056	54.209	30.783
292 ve üstü	187.251	99.101	36.230	55.762	31.122
291 ve üstü	190.315	100.369	37.417	57.374	31.453
290 ve üstü	193.504	101.618	38.666	58.893	31.771
289 ve üstü	196.695	102.892	39.947	60.505	32.100
288 ve üstü	200.084	104.201	41.360	62.203	32.446
287 ve üstü	203.435	105.455	42.751	63.922	32.779
286 ve üstü	206.917	106.746	44.077	65.590	33.102
285 ve üstü	210.268	107.990	45.448	67.264	33.437

Devam ediyor.

Puan	TYT	SAYISAL	SÖZEL	EŞİTAĞIRLIK	DİL
284 ve üstü	213.929	109.307	46.896	69.071	33.760
283 ve üstü	217.626	110.680	48.357	70.931	34.071
282 ve üstü	221.337	112.070	49.863	72.794	34.415
281 ve üstü	225.103	113.374	51.398	74.747	34.730
280 ve üstü	228.815	114.752	53.037	76.636	35.060
279 ve üstü	232.619	116.025	54.685	78.533	35.431
278 ve üstü	236.482	117.410	56.384	80.522	35.739
277 ve üstü	240.531	118.861	58.204	82.538	36.066
276 ve üstü	244.614	120.258	60.056	84.556	36.382
275 ve üstü	248.667	121.605	61.929	86.660	36.687
274 ve üstü	252.804	123.087	63.861	88.751	37.023
273 ve üstü	257.168	124.514	65.856	90.896	37.390
272 ve üstü	261.456	126.023	67.847	93.012	37.729
271 ve üstü	265.856	127.542	69.949	95.288	38.064
270 ve üstü	270.240	128.965	72.099	97.498	38.358
269 ve üstü	274.812	130.454	74.259	99.727	38.660
268 ve üstü	279.648	131.967	76.483	102.118	39.001
267 ve üstü	284.491	133.558	78.662	104.487	39.318
266 ve üstü	289.442	135.041	80.923	106.929	39.654
265 ve üstü	294.443	136.607	83.280	109.399	39.961
264 ve üstü	299.568	138.264	85.676	111.836	40.262
263 ve üstü	304.778	139.894	88.150	114.294	40.591
262 ve üstü	310.029	141.566	90.715	116.757	40.927
261 ve üstü	315.141	143.225	93.374	119.394	41.233
260 ve üstü	320.536	144.886	96.043	122.026	41.567
259 ve üstü	326.069	146.566	98.811	124.723	41.887
258 ve üstü	331.756	148.373	101.506	127.456	42.227
257 ve üstü	337.343	150.015	104.248	130.217	42.591
256 ve üstü	343.076	151.778	107.064	132.957	42.924
255 ve üstü	348.922	153.587	109.985	135.844	43.254
254 ve üstü	354.875	155.373	112.893	138.658	43.613
253 ve üstü	361.028	157.220	115.919	141.677	43.947
252 ve üstü	367.119	159.098	119.122	144.686	44.265
251 ve üstü	373.569	160.949	122.231	147.657	44.598
250 ve üstü	380.216	162.852	125.536	150.733	44.924
249 ve üstü	386.900	164.815	128.805	153.868	45.298
248 ve üstü	393.644	166.809	132.250	157.048	45.599
247 ve üstü	400.622	168.724	135.743	160.266	45.935

Devam ediyor.

Puan	TYT	SAYISAL	SÖZEL	EŞİTAĞIRLIK	DİL
246 ve üstü	407.746	170.613	139.206	163.557	46.260
245 ve üstü	414.731	172.740	142.748	166.907	46.577
244 ve üstü	422.078	174.803	146.506	170.355	46.905
243 ve üstü	429.758	176.841	150.181	173.957	47.242
242 ve üstü	437.097	178.802	153.915	177.528	47.563
241 ve üstü	444.736	180.868	157.925	181.233	47.917
240 ve üstü	452.562	183.066	161.866	184.970	48.283
239 ve üstü	460.555	185.268	165.986	188.686	48.620
238 ve üstü	468.615	187.427	170.166	192.536	48.974
237 ve üstü	476.869	189.596	174.283	196.430	49.367
236 ve üstü	485.252	191.916	178.411	200.366	49.684
235 ve üstü	493.893	194.193	182.710	204.498	50.018
234 ve üstü	502.728	196.519	187.162	208.608	50.349
233 ve üstü	511.582	198.820	191.680	212.940	50.706
232 ve üstü	520.525	201.168	196.262	217.255	51.059
231 ve üstü	529.524	203.549	200.879	221.664	51.401
230 ve üstü	538.922	205.921	205.719	226.127	51.725
229 ve üstü	548.325	208.417	210.608	230.657	52.082
228 ve üstü	557.980	211.008	215.535	235.304	52.475
227 ve üstü	567.817	213.538	220.538	240.074	52.841
226 ve üstü	577.787	216.014	225.638	245.000	53.181
225 ve üstü	588.109	218.625	230.775	249.830	53.501
224 ve üstü	598.086	221.261	236.120	254.771	53.881
223 ve üstü	608.522	223.968	241.420	259.798	54.275
222 ve üstü	619.218	226.707	246.817	264.993	54.628
221 ve üstü	629.733	229.416	252.312	270.307	55.009
220 ve üstü	640.586	232.263	258.074	275.595	55.376
219 ve üstü	651.685	234.962	263.639	281.099	55.760
218 ve üstü	662.886	237.789	269.467	286.707	56.117
217 ve üstü	674.236	240.736	275.452	292.352	56.481
216 ve üstü	686.048	243.706	281.454	298.144	56.830
215 ve üstü	697.848	246.809	287.609	304.107	57.193
214 ve üstü	709.769	249.780	293.808	309.963	57.551
213 ve üstü	721.821	252.854	300.085	316.045	57.898
212 ve üstü	734.232	255.987	306.637	322.166	58.272
211 ve üstü	746.811	259.281	313.076	328.583	58.663
210 ve üstü	759.400	262.531	319.660	334.952	59.061
209 ve üstü	772.231	265.960	326.268	341.398	59.448

Devam ediyor.

Puan	TYT	SAYISAL	SÖZEL	EŞİTAĞIRLIK	DİL
208 ve üstü	785.069	269.368	333.076	347.951	59.817
207 ve üstü	798.153	272.846	340.080	354.713	60.198
206 ve üstü	811.331	276.355	347.159	361.633	60.600
205 ve üstü	824.710	279.838	354.522	368.551	60.987
204 ve üstü	838.590	283.336	361.710	375.616	61.389
203 ve üstü	852.151	286.958	368.983	382.781	61.794
202 ve üstü	865.989	290.544	376.343	390.210	62.169
201 ve üstü	880.186	294.236	383.955	397.780	62.583
200 ve üstü	894.331	298.093	391.649	405.287	62.959
199 ve üstü	904.229	301.939	399.365	413.093	63.361
198 ve üstü	914.620	305.891	407.118	420.850	63.754
197 ve üstü	924.943	309.872	415.074	428.737	64.147
196 ve üstü	935.447	313.968	423.213	437.004	64.532
195 ve üstü	946.289	318.063	431.327	445.399	64.883
194 ve üstü	957.035	322.216	439.621	453.825	65.294
193 ve üstü	968.067	326.472	447.736	462.406	65.704
192 ve üstü	979.465	330.816	456.109	471.237	66.059
191 ve üstü	990.815	335.140	464.634	480.215	66.432
190 ve üstü	1.002.542	339.624	473.358	489.125	66.828
189 ve üstü	1.014.590	344.301	482.037	498.357	67.199
188 ve üstü	1.026.577	349.067	490.723	507.621	67.580
187 ve üstü	1.038.765	353.872	499.683	517.176	68.014
186 ve üstü	1.051.396	358.733	508.484	526.711	68.419
185 ve üstü	1.064.091	363.665	517.600	536.404	68.811
184 ve üstü	1.077.183	368.862	526.528	546.295	69.215
183 ve üstü	1.090.601	374.070	535.844	556.565	69.589
182 ve üstü	1.104.060	379.271	545.152	566.771	69.997
181 ve üstü	1.117.705	384.594	554.406	577.256	70.411
180 ve üstü	1.131.223	390.132	563.807	587.676	70.842
179 ve üstü	1.145.119	398.279	578.023	603.559	71.335
178 ve üstü	1.159.488	406.647	592.025	619.489	71.839
177 ve üstü	1.173.848	415.203	606.350	635.772	72.316
176 ve üstü	1.188.501	424.037	620.736	652.417	72.837
175 ve üstü	1.203.447	433.090	635.025	669.174	73.356
174 ve üstü	1.218.148	442.544	649.446	686.428	73.885
173 ve üstü	1.233.361	452.360	663.695	704.109	74.405

Devam ediyor.

Puan	TYT	SAYISAL	SÖZEL	EŞİTAĞIRLIK	DİL
172 ve üstü	1.248.949	462.595	677.971	722.290	74.917
171 ve üstü	1.264.153	472.995	692.157	740.707	75.417
170 ve üstü	1.280.048	483.769	706.225	759.226	75.867
169 ve üstü	1.295.609	495.110	720.184	777.718	76.349
168 ve üstü	1.311.431	506.590	733.751	796.478	76.892
167 ve üstü	1.327.962	518.397	747.046	815.508	77.391
166 ve üstü	1.344.062	530.619	760.241	834.847	77.876
165 ve üstü	1.360.600	543.328	772.876	854.236	78.336
164 ve üstü	1.377.664	556.463	785.044	873.707	78.805
163 ve üstü	1.394.297	569.562	797.131	893.453	79.267
162 ve üstü	1.411.477	583.194	808.738	913.138	79.750
161 ve üstü	1.428.534	597.299	819.869	932.757	80.242
160 ve üstü	1.445.655	611.516	830.418	952.174	80.701
159 ve üstü	1.463.475	625.897	840.575	971.713	81.201
158 ve üstü	1.481.190	640.695	850.133	990.751	81.641
157 ve üstü	1.498.689	655.601	859.312	1.009.567	82.048
156 ve üstü	1.517.146	670.689	867.663	1.028.124	82.485
155 ve üstü	1.535.038	685.759	875.594	1.045.973	82.891
154 ve üstü	1.553.307	700.871	883.032	1.063.432	83.282
153 ve üstü	1.571.937	715.932	889.863	1.079.881	83.686
152 ve üstü	1.590.471	730.531	896.207	1.095.840	84.116
151 ve üstü	1.608.706	744.933	901.859	1.110.818	84.478
150 ve üstü	1.627.539	759.432	907.062	1.124.855	84.880
149 ve üstü	1.666.805	774.038	911.706	1.137.955	85.270
148 ve üstü	1.705.921	788.587	915.999	1.150.241	85.594
147 ve üstü	1.745.458	802.794	919.797	1.161.499	85.902
146 ve üstü	1.784.932	816.940	923.109	1.171.467	86.162
145 ve üstü	1.825.044	830.954	926.043	1.180.584	86.420
144 ve üstü	1.865.498	844.625	928.562	1.188.515	86.694
143 ve üstü	1.904.188	857.932	930.787	1.195.564	86.904
142 ve üstü	1.942.870	870.206	932.560	1.201.605	87.110
141 ve üstü	1.980.682	881.307	934.037	1.206.682	87.277
140 ve üstü	2.018.330	890.738	935.302	1.210.877	87.438
139 ve üstü	2.054.320	897.962	936.307	1.214.257	87.564
138 ve üstü	2.089.631	902.513	937.012	1.216.926	87.661
137 ve üstü	2.123.041	905.377	937.463	1.218.931	87.721
136 ve üstü	2.155.233	907.223	937.756	1.220.319	87.763

Devam ediyor.

Puan	TYT	SAYISAL	SÖZEL	EŞİTAĞIRLIK	DİL
135 ve üstü	2.185.897	908.420	937.927	1.221.155	87.780
134 ve üstü	2.214.313	909.145	938.029	1.221.761	87.782
133 ve üstü	2.241.141	909.630	938.119	1.222.217	87.786
132 ve üstü	2.265.124	909.952	938.171	1.222.512	87.787
131 ve üstü	2.287.002	910.150	938.215	1.222.721	87.792
130 ve üstü	2.305.865	910.279	938.242	1.222.878	87.796
129 ve üstü	2.322.973	910.366	938.261	1.222.977	87.798
128 ve üstü	2.337.418	910.419	938.275	1.223.056	87.799
127 ve üstü	2.349.553	910.457	938.284	1.223.094	87.803
126 ve üstü	2.359.476	910.477	938.286	1.223.124	87.804
125 ve üstü	2.367.405	910.489	938.288	1.223.143	87.804
124 ve üstü	2.373.730	910.496	938.289	1.223.158	87.804
123 ve üstü	2.378.562	910.501	938.291	1.223.169	87.804
122 ve üstü	2.382.192	910.504	938.291	1.223.173	87.804
121 ve üstü	2.385.024	910.505	938.291	1.223.183	87.804
120 ve üstü	2.387.220	910.506	938.291	1.223.184	87.804
119 ve üstü	2.388.849	910.506	938.291	1.223.184	87.804
118 ve üstü	2.390.129	910.507	938.291	1.223.185	87.804
117 ve üstü	2.390.995	910.507	938.291	1.223.186	87.804
116 ve üstü	2.391.663	910.507	938.291	1.223.186	87.804
115 ve üstü	2.392.121	910.507	938.291	1.223.186	87.804
114 ve üstü	2.392.448	910.507	938.291	1.223.186	87.804
113 ve üstü	2.392.708	910.507	938.291	1.223.186	87.804
112 ve üstü	2.392.905	910.507	938.291	1.223.186	87.804
111 ve üstü	2.393.019	910.507	938.291	1.223.186	87.804
110 ve üstü	2.393.111	910.507	938.291	1.223.186	87.804
109 ve üstü	2.393.166	910.507	938.291	1.223.186	87.804
108 ve üstü	2.393.209	910.507	938.291	1.223.186	87.804
107 ve üstü	2.393.246	910.507	938.291	1.223.186	87.804
106 ve üstü	2.393.266	910.507	938.291	1.223.186	87.804
105 ve üstü	2.393.271	910.507	938.291	1.223.186	87.804
104 ve üstü	2.393.276	910.507	938.291	1.223.186	87.804
103 ve üstü	2.393.281	910.507	938.291	1.223.186	87.804
102 ve üstü	2.393.281	910.507	938.291	1.223.186	87.804
101 ve üstü	2.393.281	910.507	938.291	1.223.186	87.804
100 ve üstü	2.393.283	910.507	938.291	1.223.186	87.804

EK 3. 2021 YKS Yerleştirme Puanlarının Dağılımı (Yığınsal)*

Puan	TYT	SAYISAL	SÖZEL	EŞİTAĞIRLIK	DİL
559 ve üstü	1	1		1	1
558 ve üstü	1	1		1	1
557 ve üstü	2	1		1	1
556 ve üstü	4	1		1	2
555 ve üstü	5	1		1	2
554 ve üstü	5	2		1	2
553 ve üstü	7	2		1	3
552 ve üstü	10	5		1	3
551 ve üstü	14	5		1	3
550 ve üstü	17	7		2	5
549 ve üstü	20	7		3	6
548 ve üstü	25	8		4	8
547 ve üstü	27	8		6	10
546 ve üstü	30	9		7	12
545 ve üstü	33	10		7	14
544 ve üstü	34	11		7	22
543 ve üstü	44	17		8	23
542 ve üstü	50	22		8	27
541 ve üstü	54	26		8	30
540 ve üstü	58	29		8	33
539 ve üstü	61	33		9	37
538 ve üstü	69	39		9	42
537 ve üstü	74	44		9	45
536 ve üstü	85	54		9	48
535 ve üstü	90	60		12	51
534 ve üstü	96	71		15	57
533 ve üstü	105	80		16	66
532 ve üstü	121	102		16	74
531 ve üstü	127	115		18	76
530 ve üstü	138	137		22	83
529 ve üstü	157	156	1	23	92
528 ve üstü	180	171	1	23	103
527 ve üstü	200	193	1	23	116
526 ve üstü	214	216	2	24	126
525 ve üstü	229	232	3	25	137
524 ve üstü	250	250	4	26	152
523 ve üstü	275	282	4	27	162
522 ve üstü	305	306	6	27	179
521 ve üstü	333	338	6	28	190

Devam ediyor.

*Ortaöğretim Başarı Puanı'nın 0,12 ile çarpılarak sınav puanına eklenmesi ile elde edilen puanların dağılımı.

Puan	TYT	SAYISAL	SÖZEL	EŞİTAĞIRLIK	DİL
520 ve üstü	364	367	7	30	205
519 ve üstü	395	393	8	31	231
518 ve üstü	419	418	8	32	247
517 ve üstü	458	458	9	36	271
516 ve üstü	493	500	11	37	290
515 ve üstü	535	545	12	39	307
514 ve üstü	571	588	13	42	331
513 ve üstü	627	640	14	46	351
512 ve üstü	679	678	18	47	380
511 ve üstü	720	740	21	52	401
510 ve üstü	771	791	24	57	428
509 ve üstü	820	828	25	59	458
508 ve üstü	873	882	29	61	484
507 ve üstü	929	933	31	68	515
506 ve üstü	987	998	32	72	540
505 ve üstü	1.042	1.065	34	75	565
504 ve üstü	1.105	1.133	36	77	582
503 ve üstü	1.174	1.202	37	84	618
502 ve üstü	1.254	1.266	39	90	649
501 ve üstü	1.316	1.345	41	95	693
500 ve üstü	1.394	1.418	44	100	738
499 ve üstü	1.484	1.486	46	108	773
498 ve üstü	1.574	1.574	49	112	811
497 ve üstü	1.641	1.667	52	121	851
496 ve üstü	1.729	1.747	53	124	891
495 ve üstü	1.834	1.836	56	130	928
494 ve üstü	1.927	1.921	56	138	960
493 ve üstü	2.052	2.024	58	152	1.014
492 ve üstü	2.164	2.134	65	161	1.043
491 ve üstü	2.282	2.262	69	166	1.093
490 ve üstü	2.411	2.385	74	174	1.147
489 ve üstü	2.539	2.493	80	185	1.187
488 ve üstü	2.682	2.619	82	195	1.229
487 ve üstü	2.816	2.753	86	211	1.267
486 ve üstü	2.948	2.864	93	222	1.315
485 ve üstü	3.078	2.995	97	229	1.373
484 ve üstü	3.236	3.113	101	239	1.427
483 ve üstü	3.415	3.251	104	246	1.479
482 ve üstü	3.601	3.406	111	253	1.526
481 ve üstü	3.763	3.556	119	270	1.585
480 ve üstü	3.959	3.690	127	281	1.643
479 ve üstü	4.162	3.855	134	292	1.695
478 ve üstü	4.370	4.027	141	307	1.744

Devam ediyor.

Puan	TYT	SAYISAL	SÖZEL	EŞİTAĞIRLIK	DİL
477 ve üstü	4.598	4.183	146	322	1.812
476 ve üstü	4.811	4.382	154	337	1.866
475 ve üstü	5.050	4.571	161	351	1.929
474 ve üstü	5.319	4.777	169	371	1.980
473 ve üstü	5.573	4.991	172	387	2.038
472 ve üstü	5.848	5.219	184	401	2.087
471 ve üstü	6.105	5.449	190	417	2.155
470 ve üstü	6.376	5.701	196	429	2.236
469 ve üstü	6.648	5.919	207	450	2.297
468 ve üstü	6.934	6.185	215	468	2.379
467 ve üstü	7.249	6.446	228	493	2.446
466 ve üstü	7.591	6.719	238	504	2.532
465 ve üstü	7.948	6.953	248	521	2.607
464 ve üstü	8.278	7.231	253	557	2.689
463 ve üstü	8.656	7.502	264	579	2.771
462 ve üstü	9.072	7.810	277	611	2.847
461 ve üstü	9.491	8.094	292	640	2.926
460 ve üstü	9.931	8.436	306	665	3.020
459 ve üstü	10.314	8.737	318	687	3.101
458 ve üstü	10.719	9.053	330	719	3.196
457 ve üstü	11.146	9.389	344	749	3.288
456 ve üstü	11.578	9.720	357	775	3.385
455 ve üstü	12.051	10.096	370	808	3.471
454 ve üstü	12.564	10.438	387	842	3.582
453 ve üstü	13.089	10.807	407	878	3.680
452 ve üstü	13.619	11.153	422	915	3.783
451 ve üstü	14.112	11.549	444	959	3.885
450 ve üstü	14.676	11.937	469	998	3.982
449 ve üstü	15.230	12.380	489	1.034	4.079
448 ve üstü	15.832	12.797	510	1.084	4.187
447 ve üstü	16.425	13.247	531	1.125	4.292
446 ve üstü	17.066	13.709	549	1.180	4.389
445 ve üstü	17.672	14.160	576	1.239	4.526
444 ve üstü	18.324	14.623	594	1.290	4.650
443 ve üstü	18.973	15.100	612	1.354	4.768
442 ve üstü	19.695	15.578	631	1.418	4.905
441 ve üstü	20.433	16.066	656	1.477	5.052
440 ve üstü	21.134	16.540	679	1.560	5.153
439 ve üstü	21.920	17.042	703	1.637	5.282
438 ve üstü	22.685	17.533	723	1.694	5.394
437 ve üstü	23.459	18.073	760	1.772	5.527
436 ve üstü	24.232	18.616	785	1.861	5.658
435 ve üstü	25.039	19.155	819	1.950	5.794

Devam ediyor.

Puan	TYT	SAYISAL	SÖZEL	EŞİTAĞIRLIK	DİL
434 ve üstü	25.863	19.735	850	2.048	5.927
433 ve üstü	26.710	20.293	885	2.127	6.054
432 ve üstü	27.606	20.868	925	2.224	6.209
431 ve üstü	28.496	21.460	964	2.331	6.339
430 ve üstü	29.364	22.077	990	2.445	6.486
429 ve üstü	30.292	22.696	1.027	2.557	6.647
428 ve üstü	31.235	23.340	1.069	2.662	6.794
427 ve üstü	32.135	23.953	1.113	2.768	6.966
426 ve üstü	33.100	24.580	1.147	2.885	7.130
425 ve üstü	34.127	25.220	1.193	3.008	7.305
424 ve üstü	35.140	25.812	1.247	3.146	7.474
423 ve üstü	36.181	26.452	1.296	3.290	7.655
422 ve üstü	37.237	27.127	1.346	3.424	7.844
421 ve üstü	38.258	27.780	1.385	3.597	8.032
420 ve üstü	39.326	28.445	1.440	3.749	8.213
419 ve üstü	40.431	29.117	1.496	3.891	8.407
418 ve üstü	41.569	29.834	1.552	4.081	8.610
417 ve üstü	42.703	30.523	1.613	4.248	8.780
416 ve üstü	43.894	31.211	1.671	4.413	8.956
415 ve üstü	45.039	31.923	1.741	4.587	9.169
414 ve üstü	46.217	32.613	1.815	4.778	9.376
413 ve üstü	47.412	33.297	1.880	4.983	9.593
412 ve üstü	48.623	33.982	1.974	5.212	9.797
411 ve üstü	49.901	34.727	2.070	5.436	10.004
410 ve üstü	51.234	35.508	2.154	5.684	10.246
409 ve üstü	52.552	36.270	2.248	5.912	10.476
408 ve üstü	53.782	37.066	2.342	6.132	10.670
407 ve üstü	55.132	37.880	2.449	6.374	10.903
406 ve üstü	56.410	38.650	2.542	6.635	11.126
405 ve üstü	57.759	39.438	2.664	6.894	11.355
404 ve üstü	59.141	40.228	2.773	7.171	11.590
403 ve üstü	60.541	41.017	2.900	7.441	11.836
402 ve üstü	61.899	41.851	3.039	7.731	12.084
401 ve üstü	63.343	42.692	3.189	8.080	12.320
400 ve üstü	64.820	43.527	3.335	8.394	12.538
399 ve üstü	66.260	44.366	3.491	8.732	12.802
398 ve üstü	67.761	45.214	3.665	9.087	13.064
397 ve üstü	69.243	46.061	3.836	9.436	13.324
396 ve üstü	70.786	46.915	4.001	9.820	13.593
395 ve üstü	72.310	47.730	4.186	10.205	13.861
394 ve üstü	73.896	48.568	4.381	10.618	14.137
393 ve üstü	75.543	49.353	4.581	11.041	14.421
392 ve üstü	77.174	50.204	4.781	11.509	14.714
391 ve üstü	78.813	51.075	4.993	11.941	15.008

Devam ediyor.

Puan	TYT	SAYISAL	SÖZEL	EŞİTAĞIRLIK	DİL
390 ve üstü	80.424	51.868	5.230	12.429	15.261
389 ve üstü	82.051	52.779	5.457	12.956	15.538
388 ve üstü	83.685	53.626	5.698	13.459	15.818
387 ve üstü	85.295	54.499	5.951	13.977	16.105
386 ve üstü	86.984	55.401	6.205	14.523	16.389
385 ve üstü	88.800	56.333	6.489	15.061	16.655
384 ve üstü	90.529	57.257	6.801	15.655	16.928
383 ve üstü	92.297	58.174	7.087	16.252	17.236
382 ve üstü	94.065	59.074	7.388	16.871	17.516
381 ve üstü	95.803	59.979	7.696	17.458	17.807
380 ve üstü	97.628	60.969	8.061	18.111	18.121
379 ve üstü	99.472	61.912	8.406	18.802	18.417
378 ve üstü	101.295	62.853	8.749	19.462	18.696
377 ve üstü	103.139	63.830	9.132	20.172	19.004
376 ve üstü	104.981	64.739	9.516	20.902	19.316
375 ve üstü	106.901	65.720	9.905	21.655	19.619
374 ve üstü	108.909	66.653	10.297	22.439	19.921
373 ve üstü	110.904	67.653	10.738	23.205	20.231
372 ve üstü	112.917	68.693	11.135	23.985	20.522
371 ve üstü	114.890	69.637	11.566	24.878	20.833
370 ve üstü	116.875	70.605	12.052	25.736	21.122
369 ve üstü	118.987	71.647	12.540	26.649	21.403
368 ve üstü	121.049	72.648	13.049	27.580	21.727
367 ve üstü	123.146	73.659	13.561	28.466	22.045
366 ve üstü	125.373	74.659	14.097	29.412	22.344
365 ve üstü	127.494	75.702	14.693	30.425	22.689
364 ve üstü	129.705	76.750	15.224	31.400	22.997
363 ve üstü	131.906	77.763	15.855	32.403	23.323
362 ve üstü	134.119	78.825	16.465	33.514	23.612
361 ve üstü	136.386	79.839	17.088	34.563	23.905
360 ve üstü	138.681	80.844	17.756	35.656	24.223
359 ve üstü	140.998	81.913	18.428	36.827	24.545
358 ve üstü	143.307	82.931	19.141	37.992	24.859
357 ve üstü	145.668	84.051	19.850	39.225	25.224
356 ve üstü	148.121	85.160	20.573	40.416	25.504
355 ve üstü	150.538	86.281	21.305	41.639	25.834
354 ve üstü	152.999	87.402	22.101	42.922	26.161
353 ve üstü	155.541	88.573	22.871	44.153	26.482
352 ve üstü	158.131	89.634	23.655	45.441	26.778
351 ve üstü	160.782	90.750	24.459	46.779	27.116
350 ve üstü	163.433	91.907	25.348	48.124	27.412
349 ve üstü	166.057	93.082	26.248	49.462	27.739
348 ve üstü	168.722	94.254	27.143	50.869	28.060

Devam ediyor.

Puan	TYT	SAYISAL	SÖZEL	EŞİTAĞIRLIK	DİL
347 ve üstü	171.396	95.401	28.085	52.243	28.387
346 ve üstü	174.173	96.648	29.071	53.685	28.724
345 ve üstü	176.916	97.847	30.068	55.143	29.065
344 ve üstü	179.777	99.035	31.064	56.550	29.364
343 ve üstü	182.686	100.231	32.188	58.072	29.678
342 ve üstü	185.631	101.429	33.229	59.651	30.020
341 ve üstü	188.669	102.664	34.381	61.207	30.334
340 ve üstü	191.627	103.825	35.548	62.772	30.633
339 ve üstü	194.711	105.036	36.698	64.408	30.952
338 ve üstü	197.759	106.264	37.935	66.023	31.290
337 ve üstü	200.934	107.485	39.173	67.666	31.642
336 ve üstü	204.096	108.778	40.431	69.376	31.990
335 ve üstü	207.337	109.994	41.752	71.124	32.290
334 ve üstü	210.659	111.254	43.082	72.856	32.602
333 ve üstü	214.069	112.496	44.442	74.579	32.897
332 ve üstü	217.422	113.773	45.806	76.462	33.186
331 ve üstü	220.980	115.115	47.275	78.331	33.517
330 ve üstü	224.400	116.444	48.806	80.189	33.824
329 ve üstü	227.994	117.795	50.327	82.143	34.177
328 ve üstü	231.508	119.216	51.915	84.080	34.521
327 ve üstü	235.127	120.593	53.453	85.997	34.827
326 ve üstü	238.770	121.961	55.071	87.977	35.158
325 ve üstü	242.553	123.348	56.693	90.023	35.488
324 ve üstü	246.435	124.762	58.430	92.043	35.826
323 ve üstü	250.406	126.213	60.234	94.201	36.119
322 ve üstü	254.306	127.584	62.016	96.328	36.436
321 ve üstü	258.195	129.066	63.902	98.437	36.738
320 ve üstü	262.266	130.568	65.784	100.619	37.046
319 ve üstü	266.473	132.067	67.711	102.812	37.377
318 ve üstü	270.816	133.502	69.728	105.060	37.684
317 ve üstü	275.091	135.031	71.787	107.295	38.019
316 ve üstü	279.582	136.549	73.880	109.539	38.370
315 ve üstü	284.066	138.079	76.032	111.882	38.687
314 ve üstü	288.480	139.631	78.191	114.333	39.028
313 ve üstü	292.975	141.221	80.424	116.703	39.307
312 ve üstü	297.556	142.829	82.680	119.157	39.621
311 ve üstü	302.339	144.503	85.000	121.598	39.925
310 ve üstü	307.096	146.181	87.361	124.129	40.277
309 ve üstü	311.937	147.768	89.724	126.735	40.567
308 ve üstü	316.817	149.470	92.167	129.324	40.892
307 ve üstü	321.843	151.168	94.691	131.965	41.222
306 ve üstü	326.892	152.886	97.321	134.521	41.537
305 ve üstü	332.068	154.650	99.879	137.282	41.853

Devam ediyor.

Puan	TYT	SAYISAL	SÖZEL	EŞİTAĞIRLIK	DİL
304 ve üstü	337.355	156.471	102.525	139.952	42.168
303 ve üstü	342.713	158.176	105.303	142.723	42.458
302 ve üstü	348.217	159.894	108.090	145.580	42.775
301 ve üstü	353.724	161.703	110.931	148.520	43.129
300 ve üstü	359.457	163.528	113.877	151.379	43.426
299 ve üstü	365.231	165.364	116.924	154.449	43.755
298 ve üstü	371.099	167.301	119.918	157.410	44.090
297 ve üstü	377.005	169.153	122.958	160.493	44.423
296 ve üstü	383.019	171.103	126.164	163.616	44.754
295 ve üstü	389.138	173.036	129.295	166.751	45.068
294 ve üstü	395.451	175.029	132.553	169.959	45.373
293 ve üstü	401.865	176.981	135.765	173.247	45.698
292 ve üstü	408.216	179.040	139.064	176.532	46.033
291 ve üstü	414.886	181.036	142.506	179.929	46.347
290 ve üstü	421.667	183.063	145.999	183.417	46.668
289 ve üstü	428.398	185.097	149.623	186.960	46.996
288 ve üstü	435.305	187.161	153.230	190.522	47.310
287 ve üstü	442.321	189.298	156.948	194.119	47.675
286 ve üstü	449.466	191.504	160.739	197.888	47.990
285 ve üstü	456.624	193.697	164.672	201.609	48.308
284 ve üstü	463.988	196.020	168.528	205.474	48.626
283 ve üstü	471.464	198.283	172.513	209.283	48.959
282 ve üstü	479.181	200.531	176.553	213.278	49.298
281 ve üstü	487.014	202.786	180.673	217.376	49.634
280 ve üstü	494.828	205.047	184.806	221.301	49.981
279 ve üstü	502.837	207.526	189.130	225.442	50.316
278 ve üstü	510.856	209.821	193.540	229.625	50.675
277 ve üstü	519.118	212.330	197.928	233.760	51.043
276 ve üstü	527.556	214.809	202.369	238.078	51.389
275 ve üstü	536.009	217.281	206.997	242.452	51.727
274 ve üstü	544.749	219.839	211.731	246.955	52.095
273 ve üstü	553.631	222.266	216.498	251.594	52.457
272 ve üstü	562.513	224.797	221.429	256.361	52.791
271 ve üstü	571.580	227.342	226.297	261.184	53.130
270 ve üstü	580.728	229.976	231.360	266.072	53.470
269 ve üstü	589.960	232.625	236.432	271.014	53.833
268 ve üstü	599.420	235.220	241.609	275.979	54.188
267 ve üstü	609.012	238.023	246.676	281.000	54.562
266 ve üstü	618.782	240.871	252.048	286.136	54.889
265 ve üstü	628.622	243.802	257.465	291.372	55.259
264 ve üstü	638.455	246.694	262.929	296.713	55.628
263 ve üstü	648.520	249.580	268.467	302.010	55.987
262 ve üstü	659.015	252.597	274.122	307.583	56.329

Devam ediyor.

Puan	TYT	SAYISAL	SÖZEL	EŞİTAĞIRLIK	DİL
261 ve üstü	669.571	255.654	279.745	313.152	56.685
260 ve üstü	680.067	258.755	285.609	318.811	57.048
259 ve üstü	690.732	261.881	291.489	324.568	57.386
258 ve üstü	701.630	265.065	297.654	330.487	57.748
257 ve üstü	712.738	268.304	303.790	336.515	58.124
256 ve üstü	723.901	271.536	310.015	342.612	58.481
255 ve üstü	735.516	274.862	316.344	348.646	58.853
254 ve üstü	746.974	278.172	322.755	355.072	59.242
253 ve üstü	758.482	281.558	329.222	361.512	59.619
252 ve üstü	770.180	284.977	335.849	367.939	59.980
251 ve üstü	782.044	288.561	342.563	374.469	60.371
250 ve üstü	793.842	292.133	349.312	381.093	60.766
249 ve üstü	805.462	295.811	356.102	387.721	61.161
248 ve üstü	817.544	299.413	363.085	394.589	61.518
247 ve üstü	829.465	303.124	370.216	401.487	61.876
246 ve üstü	841.423	306.860	377.286	408.617	62.287
245 ve üstü	853.280	310.619	384.448	415.805	62.652
244 ve üstü	864.935	314.482	391.717	423.185	63.011
243 ve üstü	876.719	318.369	399.053	430.605	63.381
242 ve üstü	888.378	322.325	406.678	438.235	63.752
241 ve üstü	899.983	326.434	414.217	445.816	64.140
240 ve üstü	911.706	330.595	421.934	453.618	64.533
239 ve üstü	923.278	334.820	429.731	461.530	64.918
238 ve üstü	934.808	338.940	437.515	469.576	65.255
237 ve üstü	946.476	343.202	445.567	477.472	65.610
236 ve üstü	958.372	347.442	453.515	485.620	66.019
235 ve üstü	970.016	351.622	461.321	493.787	66.361
234 ve üstü	981.959	355.685	469.067	501.655	66.756
233 ve üstü	994.194	359.607	476.771	509.460	67.095
232 ve üstü	1.006.331	363.403	484.218	516.856	67.460
231 ve üstü	1.018.553	366.790	491.604	524.206	67.798
230 ve üstü	1.031.264	369.764	498.483	531.029	68.100
229 ve üstü	1.043.808	372.547	505.209	537.439	68.445
228 ve üstü	1.056.625	374.935	511.577	543.196	68.728
227 ve üstü	1.069.667	377.015	517.529	548.452	68.996
226 ve üstü	1.082.765	378.779	522.987	553.302	69.236
225 ve üstü	1.096.143	380.182	528.158	557.676	69.452
224 ve üstü	1.109.456	381.345	532.873	561.491	69.641
223 ve üstü	1.122.964	382.343	537.077	564.773	69.832
222 ve üstü	1.136.438	383.106	540.806	567.622	69.959
221 ve üstü	1.149.987	383.756	544.113	570.044	70.072
220 ve üstü	1.163.378	384.317	546.869	572.033	70.162
219 ve üstü	1.176.756	384.787	549.216	573.738	70.246

Devam ediyor.

Puan	TYT	SAYISAL	SÖZEL	EŞİTAĞIRLIK	DİL
218 ve üstü	1.190.065	385.192	551.142	575.155	70.309
217 ve üstü	1.203.348	385.559	552.728	576.385	70.378
216 ve üstü	1.216.730	385.927	553.981	577.367	70.419
215 ve üstü	1.230.361	386.264	554.997	578.304	70.467
214 ve üstü	1.244.218	386.590	555.878	579.073	70.508
213 ve üstü	1.258.269	386.909	556.675	579.789	70.541
212 ve üstü	1.272.202	387.222	557.370	580.464	70.564
211 ve üstü	1.286.536	387.535	557.986	581.229	70.584
210 ve üstü	1.301.186	387.857	558.621	581.935	70.614
209 ve üstü	1.315.979	388.222	559.225	582.618	70.642
208 ve üstü	1.330.940	388.562	559.853	583.323	70.668
207 ve üstü	1.345.952	388.931	560.500	584.064	70.701
206 ve üstü	1.361.334	389.206	561.072	584.758	70.742
205 ve üstü	1.376.561	389.454	561.631	585.369	70.765
204 ve üstü	1.391.894	389.675	562.132	585.955	70.785
203 ve üstü	1.407.193	389.850	562.593	586.468	70.803
202 ve üstü	1.422.566	389.972	562.999	586.890	70.818
201 ve üstü	1.437.921	390.035	563.304	587.215	70.824
200 ve üstü	1.453.314	390.096	563.523	587.449	70.836
199 ve üstü	1.468.672	390.121	563.694	587.585	70.839
198 ve üstü	1.483.596	390.129	563.765	587.644	70.841
197 ve üstü	1.498.369	390.132	563.794	587.669	70.842
196 ve üstü	1.512.379	390.132	563.806	587.674	70.842
195 ve üstü	1.525.786	390.132	563.807	587.676	70.842
194 ve üstü	1.538.686	390.132	563.807	587.676	70.842
193 ve üstü	1.550.810	390.132	563.807	587.676	70.842
192 ve üstü	1.562.076	390.132	563.807	587.676	70.842
191 ve üstü	1.572.421	390.132	563.807	587.676	70.842
190 ve üstü	1.581.686	390.132	563.807	587.676	70.842
189 ve üstü	1.589.663	390.132	563.807	587.676	70.842
188 ve üstü	1.596.400	390.132	563.807	587.676	70.842
187 ve üstü	1.602.029	390.132	563.807	587.676	70.842
186 ve üstü	1.606.527	390.132	563.807	587.676	70.842
185 ve üstü	1.609.877	390.132	563.807	587.676	70.842
184 ve üstü	1.612.461	390.132	563.807	587.676	70.842
183 ve üstü	1.614.361	390.132	563.807	587.676	70.842
182 ve üstü	1.615.770	390.132	563.807	587.676	70.842
181 ve üstü	1.616.960	390.132	563.807	587.676	70.842
180 ve üstü	1.618.040	390.132	563.807	587.676	70.842
179 ve üstü	1.619.053	390.132	563.807	587.676	70.842
178 ve üstü	1.620.038	390.132	563.807	587.676	70.842
177 ve üstü	1.621.066	390.132	563.807	587.676	70.842

Devam ediyor.

Puan	TYT	SAYISAL	SÖZEL	EŞİTAĞIRLIK	DİL
176 ve üstü	1.622.108	390.132	563.807	587.676	70.842
175 ve üstü	1.623.071	390.132	563.807	587.676	70.842
174 ve üstü	1.623.979	390.132	563.807	587.676	70.842
173 ve üstü	1.624.869	390.132	563.807	587.676	70.842
172 ve üstü	1.625.602	390.132	563.807	587.676	70.842
171 ve üstü	1.626.268	390.132	563.807	587.676	70.842
170 ve üstü	1.626.800	390.132	563.807	587.676	70.842
169 ve üstü	1.627.182	390.132	563.807	587.676	70.842
168 ve üstü	1.627.404	390.132	563.807	587.676	70.842
167 ve üstü	1.627.518	390.132	563.807	587.676	70.842
166 ve üstü	1.627.535	390.132	563.807	587.676	70.842
165 ve üstü	1.627.539	390.132	563.807	587.676	70.842
164 ve üstü	1.627.539	390.132	563.807	587.676	70.842
163 ve üstü	1.627.539	390.132	563.807	587.676	70.842
162 ve üstü	1.627.539	390.132	563.807	587.676	70.842
161 ve üstü	1.627.539	390.132	563.807	587.676	70.842
160 ve üstü	1.627.539	390.132	563.807	587.676	70.842
159 ve üstü	1.627.539	390.132	563.807	587.676	70.842
158 ve üstü	1.627.539	390.132	563.807	587.676	70.842
157 ve üstü	1.627.539	390.132	563.807	587.676	70.842
156 ve üstü	1.627.539	390.132	563.807	587.676	70.842
155 ve üstü	1.627.539	390.132	563.807	587.676	70.842
154 ve üstü	1.627.539	390.132	563.807	587.676	70.842
153 ve üstü	1.627.539	390.132	563.807	587.676	70.842
152 ve üstü	1.627.539	390.132	563.807	587.676	70.842
151 ve üstü	1.627.539	390.132	563.807	587.676	70.842
150 ve üstü	1.627.539	390.132	563.807	587.676	70.842

EK 4. Okul Türlerine Göre TYT, SAY, SÖZ, EA ve DİL Sınav Puanları İstatistikleri

Okul Türü	TYT					SAYISAL				
	Aday Sayısı	En Düşük Puan	En Yüksek Puan	Ortalama	Standart Sapma	Aday Sayısı	En Düşük Puan	En Yüksek Puan	Ortalama	Standart Sapma
Açıköğretim Lisesi/Mesleki Açıköğretim Lisesi/Açıköğretim İmam Hatip Lisesi	286.565	100,72	494,56	162,61	43,164	46.672	120,48	481,86	185,43	53,202
Akşam Lisesi	31	125,33	226,16	150,63	23,719	1	148,07	148,07	148,07	-
Anadolu Lisesi (Yabancı Dille Öğretim Yapan Resmî Liseler)	661.919	107,16	494,96	221,57	58,342	386.822	125,17	486,52	202,77	59,965
Askeri Lise	407	124,81	410,99	254,12	47,817	249	143,40	393,92	202,52	48,551
Astsubay Hazırlama Okulları	268	128,69	363,38	204,30	38,711	115	136,53	367,45	167,54	32,203
Çok Programlı Liseler	10.810	106,87	371,79	156,51	30,498	1.144	127,94	369,21	163,56	31,088
Diğer	219	116,95	299,07	149,92	28,124	29	135,84	220,68	155,72	18,249
Diğer Meslek Liseleri	525.547	100,00	478,93	161,05	31,112	103.965	123,59	482,55	158,11	23,828
Endüstri Meslek Liseleri	51.826	106,84	432,06	152,76	25,197	4.687	127,79	432,69	154,83	19,600
Fen Lisesi	53.537	122,09	500,00	320,34	59,685	50.650	135,61	500,00	287,04	76,056
Güzel Sanatlar Liseleri	7.305	112,49	316,13	161,82	26,805	459	128,96	312,33	153,28	17,869
Güzel Sanatlar ve Spor Lisesi	88	121,30	258,33	158,02	29,748	7	140,70	164,91	150,25	8,476
İmam Hatip Liseleri	218.158	105,17	493,98	183,39	48,277	68.111	122,81	481,94	182,50	52,482
Kız Meslek Liseleri	32.950	106,18	359,78	158,89	26,974	3.367	124,56	363,64	152,16	12,439
Lise (Resmî ve Gündüz Öğretimi Yapan Liseler)	140.093	109,63	443,06	181,07	40,008	34.692	122,48	437,82	169,89	31,396
Lise, Özel Lise (Yabancı Dil Ağırlıklı Program Uygulayan Liseler)	5.538	106,89	393,34	215,64	43,572	2.593	133,95	385,01	185,26	38,247
Otelcilik ve Turizm Meslek Liseleri	3.324	112,62	312,88	161,85	27,892	354	131,31	247,25	153,73	15,474
Öğretmen Liseleri	9.363	123,65	451,60	252,61	46,544	6.104	136,35	437,07	203,41	45,642
Özel Akşam Lisesi	7.340	107,12	377,18	143,99	19,425	336	126,86	293,33	151,90	21,557
Özel Fen Lisesi	23.588	120,24	500,00	306,27	69,942	21.812	131,79	491,75	276,90	79,439
Özel Lise	1.424	119,65	419,62	201,46	50,163	598	136,90	446,71	184,68	45,054
Özel Temel Lise	47.907	112,50	477,20	204,76	55,605	21.459	123,62	446,20	190,13	51,908
Polis Koleji	142	152,80	421,46	258,07	51,063	85	147,63	403,65	205,27	50,326
Sağlık Meslek Liseleri	26.857	111,34	404,17	190,27	39,993	7.462	124,97	408,49	164,02	23,478
Sekreterlik Meslek Liseleri	18	133,58	234,67	165,33	32,978	2	145,87	164,82	155,35	13,394
Sosyal Bilimler Lisesi	12.005	125,26	439,19	242,82	43,080	8.286	132,92	447,02	186,41	30,694
Spor Lisesi/Özel Spor Lisesi	7.584	113,64	273,48	151,76	20,849	410	127,81	204,09	148,57	8,235
Teknik Liseler	17.298	113,61	385,31	171,96	32,607	3.503	126,95	427,97	158,48	19,169
Ticaret Meslek Liseleri	30.426	106,42	379,08	157,22	26,965	2.965	118,78	378,40	153,94	16,155
Yabancı Dille Öğretim Yapan Özel Lise / Özel Anadolu Lisesi	208.531	110,92	490,66	219,81	63,436	133.500	126,82	483,53	203,13	61,990

Okul Türü	SÖZEL					EŞİTAĞIRLIK					DİL				
	Aday Sayısı	En Düşük Puan	En Yüksek Puan	Ortalama	Standart Sapma	Aday Sayısı	En Düşük Puan	En Yüksek Puan	Ortalama	Standart Sapma	Aday Sayısı	En Düşük Puan	En Yüksek Puan	Ortalama	Standart Sapma
Açıköğretim Lisesi/Mesleki Açıköğretim Lisesi/Açıköğretim İmam Hatip Lisesi	61.645	123,65	461,42	197,26	39,713	72.274	121,26	443,19	185,12	40,308	4.790	131,24	460,07	244,50	70,419
Akşam Lisesi	6	154,10	265,90	194,62	43,369	6	148,03	207,38	168,76	20,993	-	-	-	-	-
Anadolu Lisesi (Yabancı Dille Öğretim Yapan Resmî Liseler)	339.537	124,99	467,87	206,82	42,723	478.681	117,70	495,30	199,07	43,898	41.209	136,14	500,00	259,92	72,324
Askeri Lise	226	151,41	379,89	242,08	43,037	267	146,87	374,59	232,58	50,313	100	163,40	434,43	323,34	59,231
Astsubay Hazırlama Okulları	141	151,01	351,41	216,79	40,068	151	139,41	315,02	186,68	31,290	43	150,94	363,04	274,19	62,855
Çok Programlı Liseler	1.836	133,67	363,38	202,65	43,651	1.931	121,28	379,74	177,32	32,454	75	137,04	357,64	230,94	65,153
Diğer	37	147,83	302,66	187,17	32,374	38	145,85	244,55	169,56	22,515	31	147,51	389,16	269,90	62,493
Diğer Meslek Liseleri	167.446	127,07	401,13	183,13	30,486	179.679	118,58	452,51	166,46	21,651	4.968	129,34	482,04	208,64	57,802
Endüstri Meslek Liseleri	7.336	127,87	384,89	188,07	33,217	7.607	125,46	423,23	166,55	22,182	354	138,06	436,03	217,06	59,575
Fen Lisesi	17.205	137,66	493,05	222,80	44,966	51.043	138,73	496,34	253,30	51,848	2.315	144,66	497,66	346,41	72,892
Güzel Sanatlar Liseleri	1.103	135,63	365,76	186,83	29,856	1.121	133,06	275,64	167,09	18,743	155	138,47	387,43	230,21	65,228
Güzel Sanatlar ve Spor Lisesi	13	162,93	293,17	204,74	37,534	13	153,32	198,61	171,37	13,182	1	245,15	245,15	245,15	-
İmam Hatip Liseleri	100.473	126,48	487,37	202,29	42,392	115.413	120,18	473,06	184,13	37,819	5.587	131,56	488,21	227,43	69,593
Kız Meslek Liseleri	7.501	127,28	361,16	195,74	36,730	7.548	125,57	309,85	169,50	20,675	300	135,87	368,52	208,79	56,140
Lise (Resmî ve Gündüz Öğretimi Yapan Liseler)	49.456	128,30	425,30	214,88	45,549	53.335	121,42	418,24	186,90	33,015	3.078	126,95	450,43	232,86	62,887
Lise, Özel Lise (Yabancı Dil Ağırlıklı Program Uygulayan Liseler)	2.666	137,85	391,16	223,02	44,588	3.103	132,13	412,01	203,55	40,702	623	135,42	428,37	265,18	61,215
Otelcilik ve Turizm Meslek Liseleri	713	128,42	336,39	193,66	35,422	717	132,37	305,59	168,67	22,234	120	137,00	378,98	213,29	50,815
Öğretmen Liseleri	5.671	137,87	429,63	242,99	47,614	6.718	135,73	409,76	224,60	40,514	586	140,87	428,77	285,14	65,047
Özel Akşam Lisesi	679	132,35	366,22	178,44	29,003	683	121,72	288,81	161,72	20,494	50	135,88	350,86	212,96	62,148
Özel Fen Lisesi	8.107	137,36	500,00	212,44	45,484	22.124	132,64	500,00	244,42	55,989	2.333	140,52	500,00	341,73	79,220
Özel Lise	677	139,47	372,81	209,70	43,514	808	133,61	360,07	190,22	37,203	117	152,23	419,21	263,60	67,515
Özel Temel Lise	21.547	130,88	471,41	200,70	39,802	27.095	125,37	433,87	193,24	41,007	1.465	135,35	475,41	251,55	72,372
Polis Koleji	91	167,40	358,94	255,68	48,455	96	166,13	372,73	241,03	48,406	34	182,76	427,68	321,93	64,127
Sağlık Meslek Liseleri	9.653	130,64	393,30	209,37	35,961	10.076	130,25	337,17	180,80	25,504	330	140,99	374,38	219,13	56,687
Sekreterlik Meslek Liseleri	4	191,70	256,66	220,42	27,059	4	160,44	192,57	179,41	13,568	1	351,07	351,07	351,07	-
Sosyal Bilimler Lisesi	10.600	141,92	431,59	242,83	43,259	10.694	135,29	476,69	233,58	48,889	1.151	140,94	454,41	270,68	66,494
Spor Lisesi/Özel Spor Lisesi	956	135,46	328,81	176,60	23,795	953	131,26	285,86	159,72	14,714	22	140,91	340,54	184,27	47,526
Teknik Liseler	4.740	133,82	381,27	192,33	34,347	5.019	127,37	351,74	171,04	23,108	308	139,40	415,40	224,17	64,609
Ticaret Meslek Liseleri	5.470	129,28	383,34	192,05	34,744	5.561	123,63	371,32	168,56	22,537	305	137,08	354,18	214,69	57,985
Yabancı Dille Öğretim Yapan Özel Lise / Özel Anadolu Lisesi	112.655	125,95	463,66	198,76	40,280	160.315	123,00	476,76	198,32	45,937	15.000	131,31	496,89	280,14	79,129

EK 5. Okul Türlerine Göre TYT, SAY, SÖZ, EA ve DİL Yerleştirme Puanları İstatistikleri

Okul Türü	TYT					SAYISAL				
	Aday Sayısı	En Düşük Puan	En Yüksek Puan	Ortalama	Standart Sapma	Aday Sayısı	En Düşük Puan	En Yüksek Puan	Ortalama	Standart Sapma
Açıköğretim Lisesi/Mesleki Açıköğretim Lisesi/ Açıköğretim İmam Hatip Lisesi	115.957	165,53	549,53	240,04	51,977	16.197	198,14	536,83	290,73	57,513
Akşam Lisesi	9	198,88	259,66	222,03	20,889	-	-	-	-	-
Anadolu Lisesi (Yabancı Dille Öğretim Yapan Resmî Liseler)	592.971	166,27	553,80	274,80	58,178	188.490	197,51	545,68	296,14	60,932
Askeri Lise	404	192,03	462,74	296,70	47,676	143	204,48	449,85	272,52	48,801
Astsubay Hazırlama Okulları	249	190,68	412,83	254,39	36,310	17	210,56	416,90	265,88	55,888
Çok Programlı Liseler	4.277	167,30	431,79	227,05	34,734	156	209,71	421,63	274,74	45,293
Diğer	66	168,44	329,07	214,34	32,556	3	215,52	250,68	228,18	19,542
Diğer Meslek Liseleri	254.908	166,88	536,50	226,32	30,965	9.809	199,52	541,33	260,92	40,325
Endüstri Meslek Liseleri	18.729	165,67	487,46	216,98	27,080	257	198,07	488,09	258,45	40,751
Fen Lisesi	53.466	175,38	559,82	372,27	61,526	46.073	201,50	559,82	351,61	71,865
Güzel Sanatlar Liseleri	3.982	169,93	370,55	223,12	26,086	19	218,74	363,77	267,05	43,330
Güzel Sanatlar ve Spor Lisesi	39	186,93	307,33	224,74	29,620	-	-	-	-	-
İmam Hatip Liseleri	150.000	165,45	552,50	245,20	50,300	20.568	199,09	537,98	294,33	61,435
Kız Meslek Liseleri	15.755	168,82	414,62	223,36	26,641	70	203,97	418,48	248,35	31,841
Lise (Resmî ve Gündüz Öğretimi Yapan Liseler)	97.707	165,85	501,96	239,20	37,753	6.979	198,23	497,82	263,89	40,794
Lise, Özel Lise (Yabancı Dil Ağırlıklı Program Uygulayan Liseler)	5.168	169,69	451,34	269,84	42,219	997	203,34	438,21	273,22	39,536
Otelcilik ve Turizm Meslek Liseleri	1.765	171,00	360,74	222,40	26,554	18	210,06	290,32	246,80	23,481
Öğretmen Liseleri	9.195	173,06	505,84	302,27	45,983	3.721	203,07	489,47	275,47	45,621
Özel Akşam Lisesi	1.474	167,98	427,77	212,15	25,941	15	223,90	343,92	282,62	38,956
Özel Fen Lisesi	23.229	173,14	556,67	362,67	68,874	18.756	205,08	550,54	350,13	72,151
Özel Lise	1.159	170,98	477,18	261,13	48,830	210	202,62	504,27	281,43	50,362
Özel Temel Lise	38.437	168,82	514,16	262,34	52,694	8.291	200,21	497,72	283,69	57,015
Polis Koleji	142	193,44	452,77	302,17	51,080	56	213,71	455,95	268,81	51,940
Sağlık Meslek Liseleri	21.020	170,58	453,88	247,53	34,309	769	202,99	449,07	258,07	43,237
Sekreterlik Meslek Liseleri	8	211,59	287,67	246,68	26,646	-	-	-	-	-
Sosyal Bilimler Lisesi	11.824	172,68	498,43	292,61	43,654	3.794	203,26	501,37	262,79	29,477
Spor Lisesi/Özel Spor Lisesi	2.806	169,52	323,13	214,75	21,246	2	227,42	260,22	243,82	23,195
Teknik Liseler	11.383	166,43	430,57	227,33	29,892	268	199,17	473,23	248,85	34,614
Ticaret Meslek Liseleri	13.446	167,39	415,92	219,55	27,510	138	203,01	430,90	248,78	29,499
Yabancı Dille Öğretim Yapan Özel Lise / Özel Anadolu Lisesi	177.724	168,86	548,36	282,59	60,893	64.293	199,34	542,79	301,88	62,370

Okul Türü	SÖZEL					EŞİT AĞIRLIK					DİL				
	Aday Sayısı	En Düşük Puan	En Yüksek Puan	Ortalama	Standart Sapma	Aday Sayısı	En Düşük Puan	En Yüksek Puan	Ortalama	Standart Sapma	Aday Sayısı	En Düşük Puan	En Yüksek Puan	Ortalama	Standart Sapma
Açıköğretim Lisesi/Mesleki Açıköğretim Lisesi/ Açıköğretim İmam Hatip Lisesi	34.538	196,58	497,13	265,47	38,318	28.360	196,13	500,88	270,28	41,604	3.607	200,80	517,38	317,46	61,278
Akşam Lisesi	3	231,64	299,40	266,55	33,924	1	240,88	240,88	240,88	-	-	-	-	-	-
Anadolu Lisesi (Yabancı Dille Öğretim Yapan Resmî Liseler)	224.258	196,01	525,24	271,87	39,698	266.259	196,26	549,04	274,25	42,907	34.117	198,72	547,59	325,66	65,403
Askeri Lise	209	213,13	426,77	289,39	40,639	231	211,43	407,79	284,24	48,345	97	230,20	460,22	371,06	54,396
Astsubay Hazırlama Okulları	112	222,37	388,71	274,42	36,197	70	208,36	366,12	257,32	29,766	38	233,27	417,44	335,60	54,017
Çok Programlı Liseler	1.097	198,32	407,18	272,83	41,738	606	199,02	426,34	262,48	34,722	51	218,48	412,34	314,04	54,191
Diğer	18	210,41	332,66	241,33	35,783	8	212,91	274,55	241,35	23,119	27	210,02	419,16	316,52	49,685
Diğer Meslek Liseleri	67.937	195,92	451,24	253,78	30,536	30.645	196,76	509,46	247,12	26,294	2.846	199,90	539,00	287,75	51,892
Endüstri Meslek Liseleri	3.477	199,00	431,89	253,70	32,267	1.254	198,64	478,63	245,51	28,359	220	202,39	491,33	291,90	52,102
Fen Lisesi	14.411	200,18	522,73	282,17	41,696	46.622	200,29	550,74	313,82	48,788	2.285	206,68	553,18	399,79	70,641
Güzel Sanatlar Liseleri	526	201,60	413,97	256,76	27,698	202	201,40	322,16	245,04	20,469	109	210,25	441,85	306,04	56,612
Güzel Sanatlar ve Spor Lisesi	9	226,31	344,17	261,09	38,941	3	205,02	249,61	227,45	22,294	1	295,71	295,71	295,71	-
İmam Hatip Liseleri	61.486	196,46	520,24	269,03	41,145	44.792	197,24	530,91	266,28	41,868	3.719	199,39	543,29	306,19	64,469
Kız Meslek Liseleri	4.211	199,91	410,71	263,39	35,234	1.662	201,02	356,03	246,18	20,350	177	203,59	423,27	288,47	50,260
Lise (Resmî ve Gündüz Öğretimi Yapan Liseler)	35.703	196,33	472,69	275,29	41,958	25.002	195,70	468,38	256,91	31,970	2.265	197,04	509,93	300,84	55,665
Lise, Özel Lise (Yabancı Dil Ağırlıklı Program Uygulayan Liseler)	2.137	200,84	443,55	286,36	39,981	2.028	199,86	472,01	273,73	38,370	552	215,67	484,49	328,93	54,580
Otelcilik ve Turizm Meslek Liseleri	398	200,20	379,94	257,47	34,852	121	217,52	357,02	251,76	23,977	84	216,72	432,38	278,61	46,796
Öğretmen Liseleri	5.117	201,00	486,18	299,38	43,902	5.748	201,97	462,13	282,75	37,061	551	222,14	481,84	342,05	61,258
Özel Akşam Lisesi	221	199,59	423,47	249,35	34,126	76	209,48	331,81	248,16	31,198	27	207,08	399,95	300,34	49,418
Özel Fen Lisesi	5.951	204,16	529,88	280,97	41,825	18.809	201,17	559,99	313,06	50,317	2.282	208,25	559,53	400,10	75,762
Özel Lise	466	200,00	428,29	276,16	40,840	399	202,21	417,63	267,77	35,970	100	225,86	476,77	325,40	60,337
Özel Temel Lise	13.185	198,91	500,17	265,71	37,254	13.550	198,87	492,20	267,57	40,361	1.152	203,24	527,44	318,50	65,531
Polis Koleji	86	220,46	409,12	304,53	47,347	87	204,66	418,32	292,04	46,142	34	206,81	470,81	367,56	67,214
Sağlık Meslek Liseleri	7.240	199,69	438,82	267,50	31,362	4.143	199,75	390,51	248,12	25,036	233	207,97	424,23	286,79	52,267
Sekreterlik Meslek Liseleri	4	241,20	302,06	269,24	25,920	3	229,12	237,97	234,33	4,629	1	409,07	409,07	409,07	-
Sosyal Bilimler Lisesi	9.908	199,04	480,78	297,04	41,564	9.151	201,60	533,80	294,05	46,444	1.033	202,32	483,08	331,50	60,982
Spor Lisesi/Özel Spor Lisesi	313	200,86	382,22	246,81	24,052	64	203,47	342,00	241,23	22,337	8	247,14	377,49	278,61	43,468
Teknik Liseler	2.502	198,26	420,48	255,79	32,383	1.177	198,11	405,29	243,55	26,640	202	202,32	458,11	297,85	55,534
Ticaret Meslek Liseleri	2.875	199,00	434,27	257,01	33,796	1.124	196,74	420,05	245,51	25,943	186	204,96	407,92	291,67	51,057
Yabancı Dille Öğretim Yapan Özel Lise / Özel Anadolu Lisesi	65.377	199,54	502,28	272,07	37,431	85.455	200,06	535,19	280,43	44,215	13.085	202,37	556,72	348,01	71,962

EK 6. 2021 YKS Sonucunda Başarı Sırasına Göre Üniversitelere Yerleşen Aday Sayıları

Üniversite Kodu	Üniversite Adı	Başarı Sırası											
		1-100	101-500	501-1.000	1.001-2.000	2.001-5.000	5.001-10.000	10.001-20.000	20.001-50.000	50.001-100.000	100.001-500.000	500.001-1.000.000	1.000.000 Üstü
1065	Abdullah Gül Üniversitesi (Kayseri)	-	-	-	-	1	-	3	84	253	440	-	-
2001	Acıbadem Mehmet Ali Aydınlar Üniversitesi (İstanbul)	7	33	-	1	-	-	11	56	110	473	305	371
3014	Ada Kent Üniversitesi (KKTC-Gazimağusa)	-	-	-	-	-	-	-	39	39	-	-	-
1104	Adana Alparslan Türkeş Bilim ve Teknoloji Üniversitesi	-	-	-	-	-	1	6	55	98	524	87	-
1002	Adıyaman Üniversitesi	-	-	-	4	16	48	64	484	174	713	489	879
1004	Afyon Kocatepe Üniversitesi (Afyonkarahisar)	-	-	-	-	-	6	75	211	401	1.287	798	1.939
1126	Afyonkarahisar Sağlık Bilimleri Üniversitesi	-	-	-	-	-	-	191	177	4	504	808	317
1005	Ağrı İbrahim Çeçen Üniversitesi	-	-	-	-	-	4	18	264	184	827	424	789
3006	Akdeniz Karpaz Üniversitesi (KKTC-Lefkoşa)	-	-	-	-	-	-	-	-	-	-	2	3
1007	Akdeniz Üniversitesi (Antalya)	-	1	2	10	92	397	410	874	822	4.510	3.460	3.579
1008	Aksaray Üniversitesi	-	-	-	1	3	19	59	250	171	856	450	859
1105	Alanya Alaaddin Keykubat Üniversitesi (Antalya)	-	-	-	-	1	2	194	202	162	1.028	779	1.112
2069	Alanya Hamdullah Emin Paşa Üniversitesi (Antalya)	-	-	-	1	-	-	1	8	4	76	13	12
2029	Altınbaş Üniversitesi (İstanbul)	-	-	-	-	1	2	17	118	207	380	143	374
1009	Amasya Üniversitesi	-	-	-	-	-	4	110	166	123	863	820	1.851
1010	Anadolu Üniversitesi (Eskişehir)	-	-	1	7	63	253	449	585	699	10.389	20.107	38.892
2095	Ankara Bilim Üniversitesi	-	-	-	-	-	1	6	75	54	118	17	-
1117	Ankara Hacı Bayram Veli Üniversitesi	-	-	-	-	2	131	391	280	459	2.326	507	233
2092	Ankara Medipol Üniversitesi	-	-	-	-	2	23	34	296	286	713	473	151
1109	Ankara Sosyal Bilimler Üniversitesi	-	-	-	1	3	12	192	230	152	406	12	-
1011	Ankara Üniversitesi	-	9	36	120	887	252	824	1.657	1.301	3.654	2.008	1.441
1100	Ankara Yıldırım Beyazıt Üniversitesi	-	-	-	-	2	323	267	447	459	2.202	818	239
2085	Antalya Akev Üniversitesi	-	-	-	-	-	-	-	6	7	125	116	94
2064	Antalya Bilim Üniversitesi	-	-	-	-	1	3	11	55	168	518	274	332
1012	Ardahan Üniversitesi	-	-	-	-	-	-	-	24	35	124	274	627
3016	Arkin Yaratıcı Sanatlar ve Tasarım Üniversitesi (KKTC-Girne)	-	-	-	-	-	-	-	-	-	33	9	-
1013	Artvin Çoruh Üniversitesi	-	-	-	-	-	1	1	150	25	682	692	1.242
2074	Ataşehir Adıgüzel Meslek Yüksekokulu (İstanbul)	-	-	-	-	-	-	-	-	-	19	52	127
1014	Atatürk Üniversitesi (Erzurum)	-	1	1	2	36	88	289	1.031	775	4.484	7.623	31.439
2002	Atılım Üniversitesi (Ankara)	-	-	-	-	1	5	29	152	240	936	152	121

Devam ediyor.

Üniversite Kodu	Üniversite Adı	Başarı Sırası											
		1-100	101-500	501-1.000	1.001-2.000	2.001-5.000	5.001-10.000	10.001-20.000	20.001-50.000	50.001-100.000	100.001-500.000	500.001-1.000.000	1.000.000 Üstü
2003	Avrasya Üniversitesi (Trabzon)	-	-	-	-	-	-	-	8	27	225	222	386
1003	Aydın Adnan Menderes Üniversitesi	-	-	1	-	4	70	350	448	401	2.598	2.107	3.167
4011	Azerbaycan Devlet Pedagoji Üniversitesi (Bakü-Azerbaycan)	-	-	-	-	-	-	-	-	-	1	-	-
4013	Azerbaycan Diller Üniversitesi (Bakü-Azerbaycan)	-	-	-	-	-	-	-	-	1	-	-	-
4017	Azerbaycan Tıp Üniversitesi (Bakü-Azerbaycan)	-	-	-	-	-	-	-	40	-	-	-	-
3017	Bahçeşehir Kıbrıs Üniversitesi (KKTC-Lefkoşa)	-	-	-	-	-	-	-	-	-	32	1	-
2005	Bahçeşehir Üniversitesi (İstanbul)	1	2	17	22	90	100	109	243	460	1.562	137	269
4020	Bakü Devlet Üniversitesi (Bakü-Azerbaycan)	-	-	-	-	-	-	-	-	-	1	-	-
1015	Balıkesir Üniversitesi	-	1	1	-	5	6	221	325	469	1.951	881	1.679
1106	Bandırma Onyeddi Eylül Üniversitesi (Balıkesir)	-	-	-	-	-	2	39	2	84	1.390	979	1.429
1016	Bartın Üniversitesi	-	-	-	-	-	1	23	155	43	999	649	985
2006	Başkent Üniversitesi (Ankara)	-	-	2	5	31	40	112	349	351	1.363	577	536
1017	Batman Üniversitesi	-	-	-	-	-	4	-	72	31	618	759	1.021
1018	Bayburt Üniversitesi	-	-	-	-	-	1	3	169	21	632	557	1.091
2007	Beykent Üniversitesi (İstanbul)	-	5	5	1	2	15	62	224	292	1.436	890	1.575
2008	Beykoz Üniversitesi (İstanbul)	-	-	-	-	-	1	-	19	34	311	288	420
2009	Bezm-i Âlem Vakıf Üniversitesi (İstanbul)	-	-	-	1	19	25	74	46	158	107	120	192
1019	Bilecik Şeyh Edebali Üniversitesi	-	-	-	-	1	-	40	11	38	1.021	640	1.277
1020	Bingöl Üniversitesi	-	-	-	-	-	-	3	150	77	800	1.123	1.206
2076	Biruni Üniversitesi (İstanbul)	-	-	-	-	2	31	18	275	309	855	640	756
1021	Bitlis Eren Üniversitesi	-	-	-	-	-	-	-	39	31	507	505	1.014
1022	Boğaziçi Üniversitesi (İstanbul)	62	300	334	459	393	282	174	151	114	10	-	-
1001	Bolu Abant İzzet Baysal Üniversitesi	-	-	-	1	3	45	318	361	339	1.783	971	1.323
1073	Burdur Mehmet Akif Ersoy Üniversitesi	-	-	-	-	1	5	115	254	250	2.115	1.309	2.273
1024	Bursa Teknik Üniversitesi	-	-	-	-	-	-	1	9	347	1.037	27	-
1097	Bursa Uludağ Üniversitesi	-	1	-	7	49	319	259	774	938	3.778	2.804	3.312
2010	Çağ Üniversitesi (Mersin)	-	-	-	-	-	1	12	73	181	147	81	158
1027	Çanakkale Onsekiz Mart Üniversitesi	-	-	-	-	6	86	436	183	459	2.753	1.654	2.669
2011	Çankaya Üniversitesi (Ankara)	-	-	2	2	2	9	30	124	215	570	45	23
1028	Çankırı Karatekin Üniversitesi	-	-	-	-	-	-	-	174	121	877	490	741
1029	Çukurova Üniversitesi (Adana)	-	-	-	5	32	292	193	525	697	3.057	1.712	1.851

Devam ediyor.

Üniversite Kodu	Üniversite Adı	Başarı Sırası											
		1-100	101-500	501-1.000	1.001-2.000	2.001-5.000	5.001-10.000	10.001-20.000	20.001-50.000	50.001-100.000	100.001-500.000	500.001-1.000.000	1.000.000 Üstü
2026	Demiroğlu Bilim Üniversitesi (İstanbul)	-	-	-	-	-	3	11	75	2	265	158	185
1030	Dicle Üniversitesi (Diyarbakır)	-	1	-	2	16	77	355	587	500	2.034	1.049	1.087
3001	Doğu Akdeniz Üniversitesi (KKTC-Gazimağusa)	-	-	-	1	2	1	24	160	198	735	186	193
2012	Doğuş Üniversitesi (İstanbul)	-	-	-	-	-	4	20	83	197	918	631	1.065
1031	Dokuz Eylül Üniversitesi (İzmir)	-	-	-	5	133	450	694	818	1.315	4.379	2.096	1.481
1033	Düzce Üniversitesi	-	-	-	1	1	5	249	120	147	1.993	737	1.373
1034	Ege Üniversitesi (İzmir)	-	2	3	26	405	249	376	824	953	3.656	2.293	1.440
1035	Erciyes Üniversitesi (Kayseri)	-	-	-	5	23	125	402	859	768	3.418	747	8
1036	Erzincan Binali Yıldırım Üniversitesi	-	-	-	-	3	3	18	544	283	920	922	1.334
1037	Erzurum Teknik Üniversitesi	-	-	-	-	-	-	-	63	2	450	32	-
1038	Eskişehir Osmangazi Üniversitesi	-	-	-	-	6	358	130	465	636	2.307	774	235
1124	Eskişehir Teknik Üniversitesi	-	-	-	2	14	-	1	124	436	1.169	609	261
2014	Fatih Sultan Mehmet Vakıf Üniversitesi (İstanbul)	-	-	2	2	8	12	24	75	298	528	124	169
2090	Fenerbahçe Üniversitesi (İstanbul)	-	-	-	-	-	-	6	29	40	462	270	300
1039	Fırat Üniversitesi (Elazığ)	-	-	-	-	6	26	252	300	298	2.486	1.296	1.386
1040	Galatasaray Üniversitesi (İstanbul)	13	22	40	60	109	53	18	50	2	51	1	-
1041	Gazi Üniversitesi (Ankara)	-	-	1	6	344	455	99	952	924	2.457	699	144
1112	Gaziantep İslam Bilim ve Teknoloji Üniversitesi	-	-	-	-	-	-	-	1	7	499	236	118
1042	Gaziantep Üniversitesi	-	-	-	2	13	31	328	487	463	2.394	1.717	2.396
1044	Gebze Teknik Üniversitesi	-	-	-	-	-	11	94	206	295	611	-	-
1045	Giresun Üniversitesi	-	-	-	-	4	12	72	363	76	1.122	1.112	1.993
3002	Girne Amerikan Üniversitesi (KKTC-Girne)	-	-	-	-	-	1	2	75	133	263	95	129
3007	Girne Üniversitesi (KKTC-Girne)	-	-	-	-	-	1	7	92	107	118	48	63
1047	Gümüşhane Üniversitesi	-	-	-	-	-	-	-	84	39	702	1.267	1.736
1048	Hacettepe Üniversitesi (Ankara)	4	52	139	251	397	819	482	931	1.266	3.015	816	81
1049	Hakkari Üniversitesi	-	-	-	-	-	1	3	111	30	305	258	220
2019	Haliç Üniversitesi (İstanbul)	-	-	-	-	-	9	41	177	131	1.186	414	426
1050	Harran Üniversitesi (Şanlıurfa)	-	-	-	-	2	5	94	263	190	1.332	1.047	1.327
2016	Hasan Kalyoncu Üniversitesi (Gaziantep)	1	-	1	1	11	9	16	125	205	741	203	151
1077	Hatay Mustafa Kemal Üniversitesi	-	-	-	-	12	42	275	211	193	1.248	1.003	1.375
1051	Hittit Üniversitesi (Çorum)	-	-	-	-	-	-	10	109	15	659	628	1.299
4039	Hoca Ahmet Yesevi Uluslararası Türk-Kazak Üniversitesi (Türkistan-Kazakistan)	-	-	-	-	-	-	-	22	21	149	25	29

Devam ediyor.

Üniversite Kodu	Üniversite Adı	Başarı Sırası											
		1-100	101-500	501-1.000	1.001-2.000	2.001-5.000	5.001-10.000	10.001-20.000	20.001-50.000	50.001-100.000	100.001-500.000	500.001-1.000.000	1.000.000 Üstü
1052	Iğdır Üniversitesi	-	-	-	-	-	-	1	14	53	485	553	1.046
1125	Isparta Uygulamalı Bilimler Üniversitesi	-	-	-	-	-	-	-	29	14	472	947	3.586
2020	Işık Üniversitesi (İstanbul)	-	-	-	-	1	2	4	31	89	437	193	272
2086	İbn Haldun Üniversitesi (İstanbul)	-	2	6	7	23	29	13	22	32	5	-	-
2021	İhsan Doğramacı Bilkent Üniversitesi (Ankara)	12	94	87	133	214	240	327	374	335	465	-	-
1053	İnönü Üniversitesi (Malatya)	-	-	-	6	43	111	335	498	299	2.267	1.046	510
1107	İskenderun Teknik Üniversitesi (Hatay)	-	-	-	-	-	1	-	12	71	828	421	766
2022	İstanbul 29 Mayıs Üniversitesi	12	19	15	12	23	27	50	217	111	155	29	-
2023	İstanbul Arel Üniversitesi	-	-	-	-	-	1	18	50	58	558	500	828
2093	İstanbul Atlas Üniversitesi	-	-	-	-	-	-	31	108	141	421	142	221
2024	İstanbul Aydın Üniversitesi	-	-	-	1	6	32	116	414	414	1.924	1.703	2.924
2050	İstanbul Ayvansaray Üniversitesi	-	-	1	-	-	-	4	43	78	671	698	1.412
2025	İstanbul Bilgi Üniversitesi	-	-	1	29	89	49	62	209	355	1.475	534	767
2075	İstanbul Esenyurt Üniversitesi	-	-	-	-	-	-	-	-	16	211	240	378
2098	İstanbul Galata Üniversitesi	-	-	-	-	-	-	-	27	73	237	133	148
2017	İstanbul Gedik Üniversitesi	-	-	-	-	-	-	-	17	60	401	334	537
2027	İstanbul Gelişim Üniversitesi	-	-	-	-	-	-	26	125	224	1.379	1.075	1.852
2087	İstanbul Kent Üniversitesi	-	-	-	-	-	-	2	71	124	173	224	360
2030	İstanbul Kültür Üniversitesi	-	-	-	-	4	14	41	128	225	806	393	494
1054	İstanbul Medeniyet Üniversitesi	-	-	-	-	6	211	325	337	479	1.267	30	-
2031	İstanbul Medipol Üniversitesi	15	15	8	1	9	51	173	397	556	2.610	1.907	2.032
2047	İstanbul Okan Üniversitesi	-	-	-	-	3	35	46	258	195	583	276	540
2081	İstanbul Rumeli Üniversitesi	-	-	-	-	-	-	-	4	32	250	284	396
2032	İstanbul Sabahattin Zaim Üniversitesi	-	2	7	8	14	21	43	139	326	697	35	-
2099	İstanbul Sağlık ve Sosyal Bilimler Meslek Yüksekokulu	-	-	-	-	-	-	-	-	-	20	109	179
2094	İstanbul Sağlık ve Teknoloji Üniversitesi	-	-	-	1	-	-	17	147	169	258	59	45
2068	İstanbul Şişli Meslek Yüksekokulu	-	-	-	-	-	-	-	-	2	72	378	972
1055	İstanbul Teknik Üniversitesi	5	18	25	91	310	379	527	813	1.063	660	1	-
2034	İstanbul Ticaret Üniversitesi	-	-	-	3	10	7	12	82	132	605	118	-
1056	İstanbul Üniversitesi	1	11	30	107	759	878	844	1.175	1.003	6.668	6.532	13.889
1116	İstanbul Üniversitesi-Cerrahpaşa	2	52	57	204	70	97	104	325	768	1.971	2.027	827
2062	İstanbul Yeni Yüzyıl Üniversitesi	-	-	-	-	-	-	31	108	158	299	205	472
2084	İstinye Üniversitesi (İstanbul)	-	-	-	-	12	35	18	262	252	1.014	457	703
1129	İzmir Bakırçay Üniversitesi	-	-	-	-	-	3	41	158	275	848	151	19
1111	İzmir Demokrasi Üniversitesi	-	-	-	-	-	68	254	199	232	1.343	261	68

Devam ediyor.

Üniversite Kodu	Üniversite Adı	Başarı Sırası											
		1-100	101-500	501-1.000	1.001-2.000	2.001-5.000	5.001-10.000	10.001-20.000	20.001-50.000	50.001-100.000	100.001-500.000	500.001-1.000.000	1.000.000 Üstü
2035	İzmir Ekonomi Üniversitesi	-	-	-	8	21	28	60	232	327	900	316	336
1057	İzmir Katip Çelebi Üniversitesi	-	-	-	-	-	190	14	383	295	1.865	178	36
2089	İzmir Kavram Meslek Yüksekokulu	-	-	-	-	-	-	1	-	-	73	301	500
2096	İzmir Tınaztepe Üniversitesi	-	-	-	-	1	1	13	56	5	264	185	233
1058	İzmir Yüksek Teknoloji Enstitüsü	-	-	-	-	2	17	77	210	323	550	-	-
2037	Kadir Has Üniversitesi (İstanbul)	-	-	1	6	22	8	61	87	100	575	22	-
1059	Kafkas Üniversitesi (Kars)	-	-	-	2	-	-	10	325	169	992	725	973
1122	Kahramanmaraş İstiklal Üniversitesi	-	-	-	-	-	-	2	54	13	127	190	318
1060	Kahramanmaraş Sütçü İmam Üniversitesi	-	-	-	1	1	13	216	194	160	1.811	1.241	2.045
2038	Kapadokya Üniversitesi (Nevşehir)	-	-	-	-	-	-	1	43	106	401	470	799
1061	Karabük Üniversitesi	-	-	-	-	-	-	43	299	128	1.803	1.360	1.927
1062	Karadeniz Teknik Üniversitesi (Trabzon)	-	-	-	-	-	17	174	304	342	2.169	934	597
1063	Karamanoğlu Mehmetbey Üniversitesi (Karaman)	-	-	-	1	-	1	47	258	170	779	1.063	1.299
1064	Kastamonu Üniversitesi	-	-	-	-	1	1	12	209	116	1.153	805	1.899
1123	Kayseri Üniversitesi	-	-	-	-	-	-	-	1	5	415	1.125	1.940
3009	Kıbrıs Amerikan Üniversitesi (KKTC-Lefkoşa)	-	-	-	-	-	-	-	-	-	6	15	19
3015	Kıbrıs Batı Üniversitesi (KKTC-Gazimağusa)	-	-	-	-	-	-	-	-	-	10	3	-
3008	Kıbrıs İlim Üniversitesi (KKTC-Girne)	-	-	-	-	-	-	-	-	34	98	30	50
3012	Kıbrıs Sağlık ve Toplum Bilimleri Üniversitesi (KKTC-Güzelyurt)	-	-	-	-	-	-	-	14	26	22	8	8
4052	Kırgızistan-Türkiye Manas Üniversitesi (Bişkek-Kırgızistan)	-	-	-	-	-	-	1	11	14	46	7	-
1066	Kırıkkale Üniversitesi	-	-	-	-	2	15	247	538	455	1.778	1.295	1.547
1067	Kırklareli Üniversitesi	-	-	-	-	-	1	47	173	133	903	650	1.573
1006	Kırşehir Ahi Evran Üniversitesi	-	-	-	-	-	3	27	199	117	996	623	1.074
1068	Kilis 7 Aralık Üniversitesi	-	-	-	-	-	1	5	115	79	610	478	499
2097	Kocaeli Sağlık ve Teknoloji Üniversitesi	-	-	-	-	-	-	-	23	65	118	303	506
1069	Kocaeli Üniversitesi	-	-	-	3	5	221	284	516	922	3.629	2.429	3.396
2039	Koç Üniversitesi (İstanbul)	51	119	51	66	113	79	92	286	184	234	-	-
2083	Konya Gıda ve Tarım Üniversitesi	-	1	-	1	1	-	4	27	44	203	4	-
1113	Konya Teknik Üniversitesi	-	-	-	-	-	-	-	-	216	684	433	672
2040	Kto Karatay Üniversitesi (Konya)	-	-	-	-	4	15	17	113	103	681	288	229

Devam ediyor.

Üniversite Kodu	Üniversite Adı	Başarı Sırası											
		1-100	101-500	501-1.000	1.001-2.000	2.001-5.000	5.001-10.000	10.001-20.000	20.001-50.000	50.001-100.000	100.001-500.000	500.001-1.000.000	1.000.000 Üstü
1032	Kütahya Dumlupınar Üniversitesi	-	-	1	1	2	4	12	309	139	1586	841	2.745
1114	Kütahya Sağlık Bilimleri Üniversitesi	-	-	-	-	-	1	139	97	54	531	480	207
3003	Lefke Avrupa Üniversitesi (KKTC-Lefke)	-	-	1	-	-	2	9	160	201	553	220	366
2088	Lokman Hekim Üniversitesi (Ankara)	-	1	-	-	1	14	5	177	92	260	204	260
1115	Malatya Turgut Özal Üniversitesi	-	-	-	-	-	-	86	3	2	407	293	795
2041	Maltepe Üniversitesi (İstanbul)	-	-	-	3	17	31	36	232	131	824	295	312
1025	Manisa Celâl Bayar Üniversitesi	-	-	-	-	-	37	252	154	404	2.721	1.647	2.929
1071	Mardin Artuklu Üniversitesi	-	-	-	-	1	3	12	159	119	871	623	1.001
1072	Marmara Üniversitesi (İstanbul)	-	6	22	72	451	796	856	1.301	1.197	3.683	1.121	66
2072	Mef Üniversitesi (İstanbul)	-	-	-	-	3	20	37	90	188	461	8	-
1074	Mersin Üniversitesi	-	-	-	1	4	84	336	467	354	2.269	1.723	2.375
1075	Mimar Sinan Güzel Sanatlar Üniversitesi (İstanbul)	1	-	1	2	28	40	32	170	265	538	25	-
1076	Muğla Sıtkı Koçman Üniversitesi	-	-	-	-	2	43	368	345	522	2.707	2.291	2.871
1095	Munzur Üniversitesi (Tunceli)	-	-	-	-	-	1	1	70	20	526	370	646
1078	Muş Alparslan Üniversitesi	-	-	-	1	-	6	7	205	77	646	565	851
1070	Necmettin Erbakan Üniversitesi (Konya)	1	1	2	6	30	110	463	708	610	2.632	734	537
1080	Nevşehir Hacı Bektaş Veli Üniversitesi	-	-	-	-	4	24	113	306	213	993	833	1.438
1081	Niğde Ömer Halisdemir Üniversitesi	-	-	-	-	-	2	55	296	121	1.178	768	1.441
2045	Nişantaşı Üniversitesi (İstanbul)	-	-	-	-	-	4	34	102	157	1.119	1.144	1.991
2046	Nuh Naci Yazgan Üniversitesi (Kayseri)	-	-	-	-	-	-	-	58	17	324	18	-
1082	Ondokuz Mayıs Üniversitesi (Samsun)	-	-	1	5	20	242	246	472	741	3.102	1.772	2.027
1083	Ordu Üniversitesi	-	-	-	-	1	4	108	320	137	868	553	1.264
1084	Orta Doğu Teknik Üniversitesi (Ankara)	10	32	98	240	690	303	295	1.027	588	313	19	-
1085	Osmaniye Korkut Ata Üniversitesi	-	-	-	-	-	1	-	128	25	866	429	925
2091	Ostim Teknik Üniversitesi (Ankara)	-	-	-	-	-	-	-	19	78	413	227	231
2048	Özyeğin Üniversitesi (İstanbul)	-	7	43	45	52	25	32	144	338	643	13	-
1086	Pamukkale Üniversitesi (Denizli)	-	-	1	1	14	110	372	580	434	2.917	1.661	2.086
2049	Piri Reis Üniversitesi (İstanbul)	-	-	-	-	-	-	2	50	99	586	301	273
3018	Rauf Denktaş Üniversitesi (KKTC-Lefkoşa)	-	-	-	-	-	-	-	-	-	2	-	-

Devam ediyor.

Üniversite Kodu	Üniversite Adı	Başarı Sırası											
		1-100	101-500	501-1.000	1.001-2.000	2.001-5.000	5.001-10.000	10.001-20.000	20.001-50.000	50.001-100.000	100.001-500.000	500.001-1.000.000	1.000.000 Üstü
1087	Recep Tayyip Erdoğan Üniversitesi (Rize)	-	-	4	3	7	11	33	329	163	1.163	522	772
2051	Sabancı Üniversitesi (İstanbul)	4	47	55	30	22	46	115	137	195	139	-	-
1110	Sağlık Bilimleri Üniversitesi (İstanbul)	-	-	-	-	21	334	300	579	171	2.545	1.244	119
1118	Sakarya Uygulamalı Bilimler Üniversitesi	-	-	-	-	-	1	1	68	159	901	1.382	2.814
1088	Sakarya Üniversitesi	-	-	-	2	8	45	299	770	869	3.478	1.122	479
1127	Samsun Üniversitesi	-	-	-	-	-	-	53	35	142	742	184	236
2077	Sanko Üniversitesi (Gaziantep)	-	-	-	-	-	2	12	76	1	131	115	20
1089	Selçuk Üniversitesi (Konya)	-	-	-	4	5	110	227	1.011	1.051	4.021	1.729	3.105
1090	Siirt Üniversitesi	-	-	-	-	-	2	20	192	149	847	751	690
1091	Sinop Üniversitesi	-	-	-	-	-	1	41	138	109	743	565	1.122
1026	Sivas Cumhuriyet Üniversitesi	-	-	-	2	1	16	243	494	322	2.275	1.562	2.161
1092	Süleyman Demirel Üniversitesi (Isparta)	-	-	-	-	2	32	270	576	309	3.017	1.644	484
1093	Şırnak Üniversitesi	-	-	-	-	-	-	-	1	8	212	184	421
1120	Tarsus Üniversitesi (Mersin)	-	-	-	-	-	-	-	-	1	373	378	586
2067	Ted Üniversitesi (Ankara)	-	-	-	-	3	28	34	138	320	456	22	-
1079	Tekirdağ Namık Kemal Üniversitesi	-	-	-	-	1	1	121	276	193	1.454	964	2.197
2054	Tobb Ekonomi ve Teknoloji Üniversitesi (Ankara)	3	13	10	28	63	67	69	269	221	273	7	-
1043	Tokat Gaziosmanpaşa Üniversitesi	-	-	-	-	1	22	80	555	114	1.242	1.156	2.245
2055	Toros Üniversitesi (Mersin)	-	-	-	-	-	-	5	5	32	280	205	316
1121	Trabzon Üniversitesi	-	-	1	1	11	34	154	203	282	506	189	593
1094	Trakya Üniversitesi (Edirne)	-	-	-	-	4	45	413	408	254	2.091	1.631	1.654
2057	Türk Hava Kurumu Üniversitesi (Ankara)	-	-	-	-	1	5	13	13	53	395	91	120
1096	Türk-Alman Üniversitesi (İstanbul)	-	-	3	14	34	95	213	281	177	39	2	-
2058	Ufuk Üniversitesi (Ankara)	-	-	-	-	-	13	8	120	97	246	141	309
4096	Uluslararası Balkan Üniversitesi (Üsküp-Makedonya)	-	-	-	-	-	-	-	-	2	5	1	-
3013	Uluslararası Final Üniversitesi (KKTC-Girne)	-	-	-	-	-	-	5	29	65	131	11	26
3004	Uluslararası Kıbrıs Üniversitesi (KKTC-Lefkoşa)	-	-	-	-	-	2	10	61	120	302	88	110
4088	Uluslararası Saraybosna Üniversitesi (Saraybosna - Bosna - Hersek)	-	-	-	-	-	-	1	11	8	15	9	-
1098	Uşak Üniversitesi	-	-	-	-	6	6	154	296	121	1.454	1.156	1.329
2065	Üsküdar Üniversitesi (İstanbul)	-	-	1	-	1	5	32	235	122	1.219	783	1.440
1102	Van Yüzüncü Yıl Üniversitesi	-	1	-	-	10	18	253	354	317	1.562	1.047	997

Devam ediyor.

Üniversite Kodu	Üniversite Adı	Başarı Sırası											
		1-100	101-500	501-1.000	1.001-2.000	2.001-5.000	5.001-10.000	10.001-20.000	20.001-50.000	50.001-100.000	100.001-500.000	500.001-1.000.000	1.000.000 Üstü
3005	Yakın Doğu Üniversitesi (KKTC-Lefkoşa)	-	-	-	-	-	1	19	329	232	736	189	445
1099	Yalova Üniversitesi	-	-	-	-	-	1	50	210	145	1.197	850	1.205
2060	Yaşar Üniversitesi (İzmir)	-	-	-	-	8	23	35	153	203	778	222	323
2061	Yeditepe Üniversitesi (İstanbul)	-	9	34	52	88	91	183	378	464	1.765	123	73
1101	Yıldız Teknik Üniversitesi (İstanbul)	-	-	-	5	41	242	257	1.366	1.456	920	-	-
1023	Yozgat Bozok Üniversitesi	-	-	-	-	-	2	13	383	57	1.127	566	1.551
2079	Yüksek İhtisas Üniversitesi (Ankara)	-	-	-	-	-	4	25	92	7	103	99	146
1103	Zonguldak Bülent Ecevit Üniversitesi	-	-	-	1	3	7	233	445	136	1.486	1.227	2.084



Değerlendirme Raporları Serisi No: 27

T.C. Ölçme, Seçme ve Yerleştirme Merkezi Başkanlığı

Üniversiteler Mahallesi İhsan Doğramacı Bulvarı No: 1
06800 Bilkent / ANKARA

T: 444 6796  www.osym.gov.tr